



CORRECTION



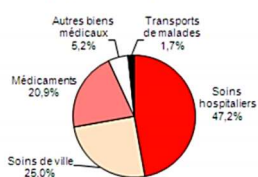
« J'espère que vous avez réussi 😊 »

1.	V
2.	11,65%
3.	3 ^{ème} rang
4.	Faux : elle est passée de 10,6% à 11,65%
5.	Réponse B Etats Unis 17,6% > Pays Bas 12% > France 11,65 % > Allemagne 11,6%
6.	Dans les comptes nationaux de la santé
7.	V
8.	L'examen des principaux indicateurs de consommation
9.	Les comptes nationaux de la santé
10.	V
11.	V
12.	OCDE et OMS pour comparer les dépenses entre leurs membres
13.	Faux : définition à savoir <3 DTS = DCS – (indemnités journalières + une partie des dépenses de prévention + les dépenses de recherche et de formations médicales) + les dépenses en capital du secteur santé + dépenses liées au handicap et à la dépendance
14.	Faux : c'est la DCS
15.	V
16.	V
17.	F : + double compte
18.	V : 240 milliards
19.	V ++ ≈ 180 milliards d'euros
20.	Faux ! Dépenses de prévention ≈ 6 000 euros Ce sont les dépenses pour les malades les + importantes
21.	Réponse D

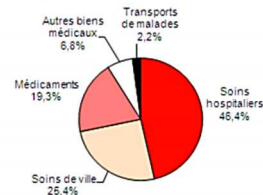
22.	L'hôpital ++
23.	ABD +++ + soins ambulatoires + autres biens médicaux analyses médicales mais sont exclues les C et E
24.	Faux : forme marchande <i>(Bon ok c'était nul, c'était pour faire de l'éco un peu)</i>
25.	En 2011 : 180 milliard En 2009 : 175.7 milliards En 1995 : 98 milliards → ça a augmenté +++ : + 84% en 16ans
26.	Réponse E La réponse D c'était en 1950 !
27.	V cf au-dessus
28.	V
29.	A (3,9 → 2,6) C (6,4 → 3) D (2 → 0,5)
30.	-Soins hospitaliers -Soins ambulatoires -Médicaments
31.	Réponse C Soins hospitaliers > Soins de ville > Autres biens médicaux
32.	Réponse C Les soins hospitaliers > soins de ville > Médicaments > autres biens médicaux
33.	Les soins hospitaliers <i>(alors là si vous avez pas compris vous avez une fessée de Staccou <3)</i>
34.	Le rythme de croissance du volume des médicaments → du coup on agit sur les prescriptions et le déremboursement de certains médicaments pour ralentir ce rythme

35.

Structure de la CSBM en 2000



Structure de la CSBM en 2011



Sources : DREES, Comptes de la santé - base 2005.

Sources : DREES, Comptes de la santé - base 2005.

F : Elle est restée sensiblement la même →

36.

Soins Hospitaliers	Soins Ambulatoires	Médicaments
46,4 % CSBM	25,4% CSBM	19,2% CSBM
Public : 64 M Privé : 20 M Total : ≈ 84 M	≈ 46 M	≈ 35 M

37.

V

38.

- L'augmentation du nombre global des actes techniques (IRM, scanner...)
- Déformation de la structure des dépenses vers les soins les + couteux avec une croissance + forte de l'activité des spécialistes par rapport aux généralistes

39.

Faux : progressent

40.

V

41.

V

42.

V

43.

V globalement + 0,5%

44.

V + 1,1 % en 2011

45.

V de + 2,6%

46.

F en valeur : + 1,4%
En volume : -0,3%

47.

V +++

48.

V

49.

183,4 !

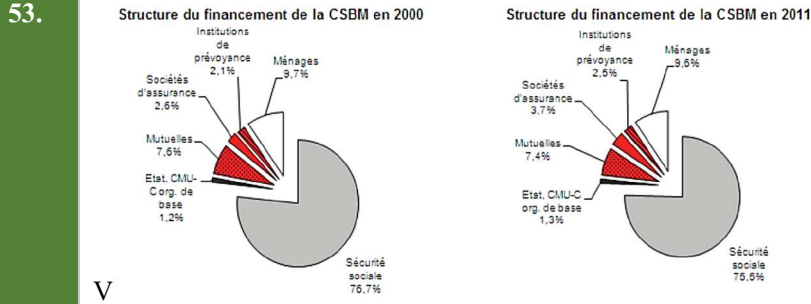
50.

V +++

51. F : 1 282 euros en soins d'hospitalisation > 701 euros en soins ambulatoires

52. 40 %

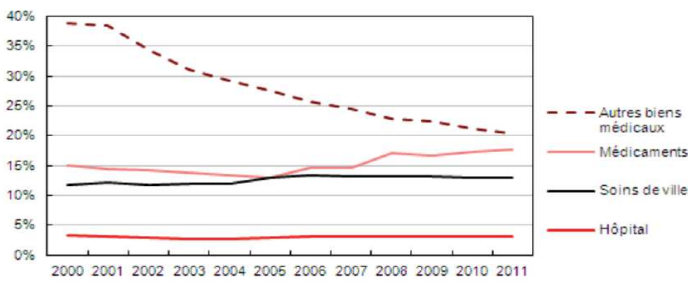
Réponse du camembert ☺ : 1.I - 2.D - 3. E - 4. G - 5.K - 6.A - 7.J - 8.H - 9.F - 10.C - 11.B



54. E) Soins hospitaliers (46,4%) > Soins de ville (25,4%) > Médicaments (19,3%) > Autres biens médicaux (6,8%) > Transport des malades (2,2%)

55. Réponse : ABC
D : faux : contraire

Reste à charge des ménages pour les principaux postes de la CSBM



56. V

57. BDEFG

58. Faux : Elle est pratiquement restée stable !

59. 6-2-3-4-1-5 ++

60. BCD

61. ACDFHI *Tableau recap à la fin* ☺

62. V

63. V

64. Faux : les dépenses ambulatoires des femmes sont + importantes notamment à cause de la gynéco-obstétrique

65.	V
66.	Faux : les dépenses de santé sont + importantes pour les ouvriers non qualifiés que pour les cadres
67.	Faux : le revenu n'a pas d'influence sur la consommation individuelle
68.	V
69.	Faux : # contraction detextedututorat : ça touche en 1 ^{er} les soins couteux comme les soins dentaires, optiques...
70.	V
71.	V
72.	Faux : ambulatoires
73.	Aujourd'hui, il apparait impossible de diminuer les dépenses de santé. → On essaie donc de les maîtriser
74.	V
75.	V
76.	V
77.	V +++ depuis 1996 !
78.	Faux : il ne comprend pas les frais non couverts par l'AM
79.	Faux : il n'a presque jamais été respecté
80.	V
81.	V : 161,8 milliards d'euros
82.	Faux rien à voir : par les ARS
83.	V
84.	V
85.	V
86.	V
87.	V +++
88.	ABCDE

89.	V
90.	V
91.	V
92.	V
93.	V
94.	V
95.	Faux : pendant les 4 derniers mois de la grossesse, pour l'accouchement et pendant 12 jours après l'accouchement (d'accord c'était 'encore' nul mais faut rester concentré jusqu'au bout du bouuuut)
96.	V
97.	V
98.	V
99.	Ouiii 😊 Petit recap en dessous 😊 J'espère que ce DM vous a plu ! Vous avez bien mérité une pause après ça 😊 On est avec vouuus, courage, courage et encore courage, c'est bientôt fini, ne lachez rien !

MESURES SUR LA DEMANDE	MESURE SUR L'OFFRE
ONDAM	Participation des patients
Planification sanitaire	Exonération du forfait hospitalier
Hospitalisation	Prévention, Education
Professions de santé	Autres mesures
Parcours de soins	

FACTEURS DE DEMANDE	FACTEURS D'OFFRE
Besoin	Progrès technique
AGE	Diffusion de l'innovation
Education	Multiplication des centres de soins et densité médicale
Catégorie socio-professionnelle	Variabilité des pratiques professionnelles
REVENU	
Résidence	
Niveau de développement économique	
Facteurs épidémiologiques	
Niveau de protection sociale	