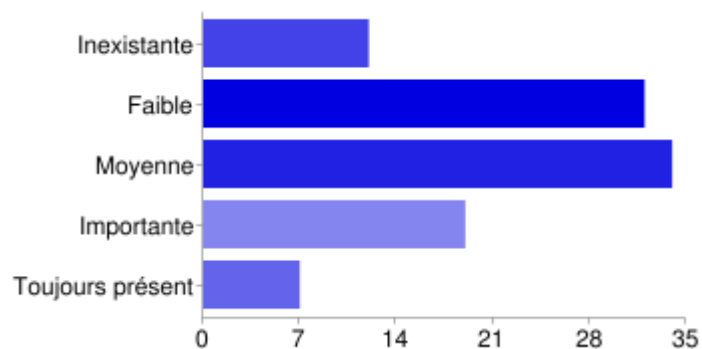


I. A propos des cours

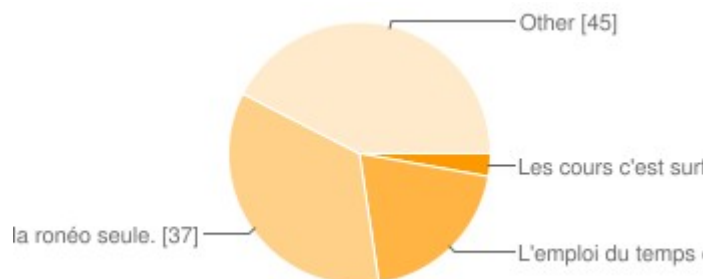
A. Assiduité / Volume horaire

Comment jugez-vous votre assiduité en cours ?



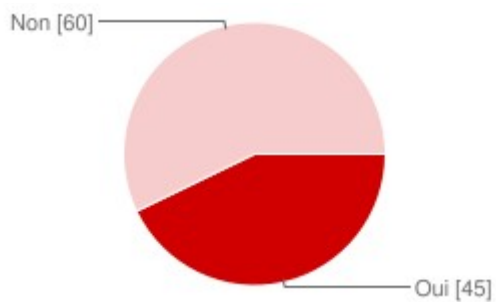
Inexistante	12	11%
Faible	32	30%
Moyenne	34	32%
Importante	19	18%
Toujours présent	7	7%

Si votre assiduité est de "inexistante" à "moyenne" : Quelle en est la raison ?



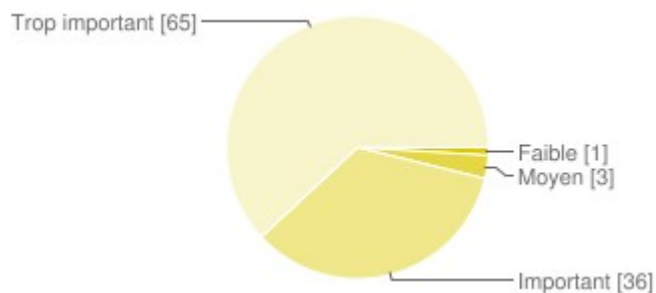
Les cours c'est surfait, j'y vais quand il y a contrôle.	3	3%
L'emploi du temps est "mal foutu", j'y vais quand je peux.	21	20%
Les cours n'apportent pas de réel plus valu par rapport à la ronéo seule.	37	35%
Other	45	42%

Votre assiduité en cours vous permet-elle un travail personnel satisfaisant ?



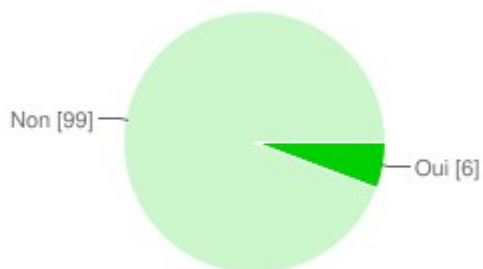
Oui **45** 42%
 Non **60** 57%

Comment jugez-vous le volume horaire de votre 1er semestre ?



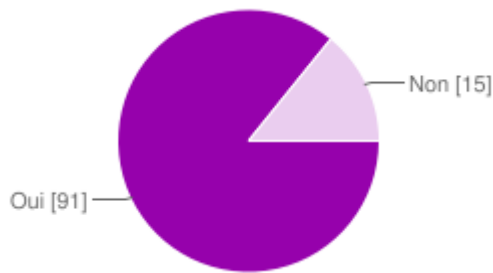
Faible **1** 1%
 Moyen **3** 3%
 Important **36** 34%
 Trop important **65** 61%

Selon vous, le volume horaire est-il bien réparti sur les 4 semestres ?



Oui **6** 6%
 Non **99** 93%

Avez-vous déjà "dû" rater des cours pour réviser vos partiels ?

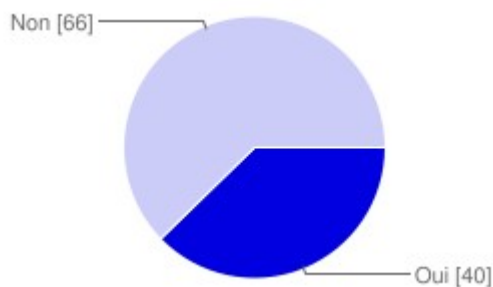


Oui **91** 86%
 Non **15** 14%

B. Qualité des cours

Avant la réforme, les matières s'enseignaient individuellement, sans forcément de lien entre les différents cours.

Des cours vous ont-ils semblé inapproprié ou inadapté ?



Oui **40** 38%
 Non **66** 62%

Si oui, lesquels et pourquoi ?

imagerie et ecg : trop poussée

semio : faudrait avoir les bases d'abord : homme normal puis malade

scarlati : mal organisés pour des débutants en sémio, sans explication des termes médicaux nouveaux

padovani et pharma : pléthoriques

l'anapath de BME : trop dur pour nous au début du semestre

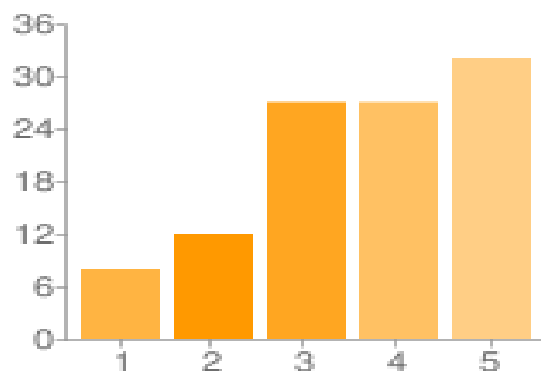
physio : trop long et trop concentré, par cœur au lieu de compréhension générale, plus en p1 !!

biocell : trop de choses/utilité, par cœur

2 cours de pathologie vasculaire en histo (UE cardio) et en anapath (UE BMCP) même contenu mais avec beaucoup de contradictions


manque de coordination entre certains profs, certains cours ont été faits 2 fois, d'autres pas du tout

Que pensez-vous des cours de sémiologie générale ?



1	Pas assez adaptés à nos - connaissances	8	8%
2		12	11%
3		27	25%
4		27	25%
5	Très bien pour mettre en application nos - connaissances	32	30%

L'enseignement transversal des matières, c'est-à-dire toutes réunies dans une spécialité, vous convient-il ? Vous permet-il d'ancrer vos connaissances et de faciliter l'apprentissage en matérialisant plus de liens entre les matières ?



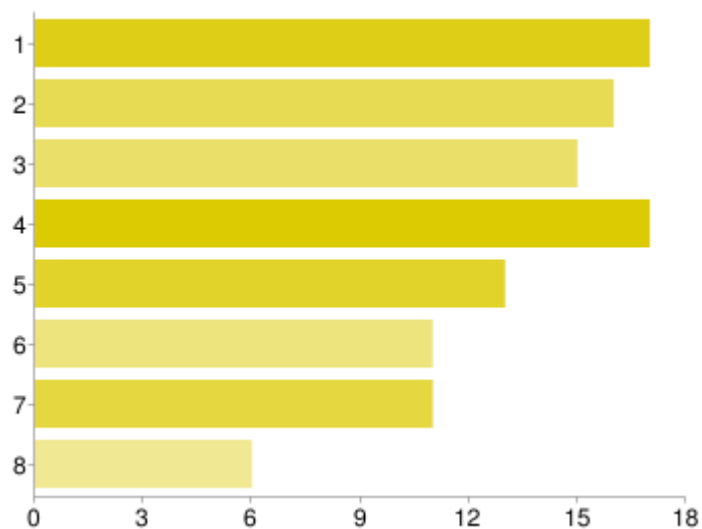
Oui	100	94%
Non	6	6%

Sentiment général :

la réforme est bien pour le raisonnement et tout mais tellement de travail car cours poussés, car beaucoup de cours, car travail de recherche en plus pour comprendre des cours parfois trop difficile que décourageant et travail en superficiel seulement, pour le partiel
manque de coordination
manque d'entraînement

II. A propos des examens

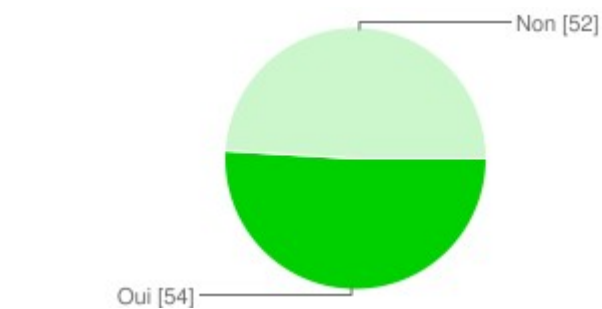
Question préalable : dans quel groupe d'anglais êtes-vous ?



1	17	16%
2	16	15%
3	15	14%
4	17	16%
5	13	12%
6	11	10%
7	11	10%
8	6	6%

A. Concernant la difficulté

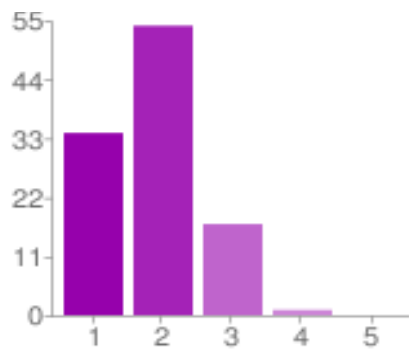
Avez-vous trouvé la difficulté générale des examens disproportionnée par rapport à ce que vous attendiez ?



Oui **54** 51%

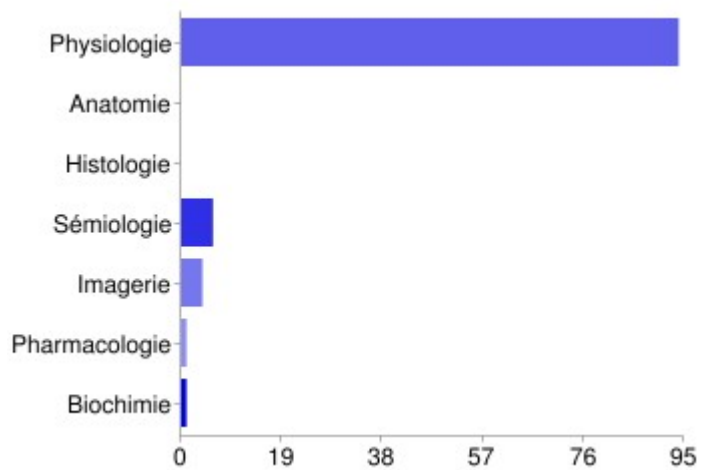
Non **52** 49%

UE Appareil Cardiovasculaire : comment jugez-vous la difficulté de l'examen par rapport au contenu des cours ?



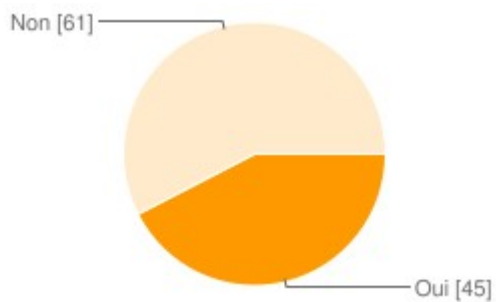
1 - Trop dur	34	32%
2	54	51%
3	17	16%
4	1	1%
5 - Facile	0	0%

Une matière en particulier ?



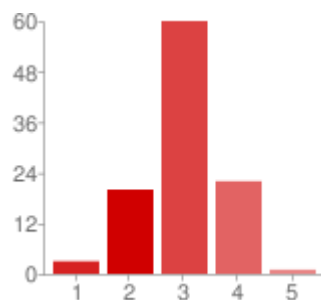
Physiologie	94	89%
Anatomie	0	0%
Histologie	0	0%
Sémiologie	6	6%
Imagerie	4	4%
Pharmacologie	1	1%
Biochimie	1	1%

Avez-vous manqué de temps durant l'épreuve ?



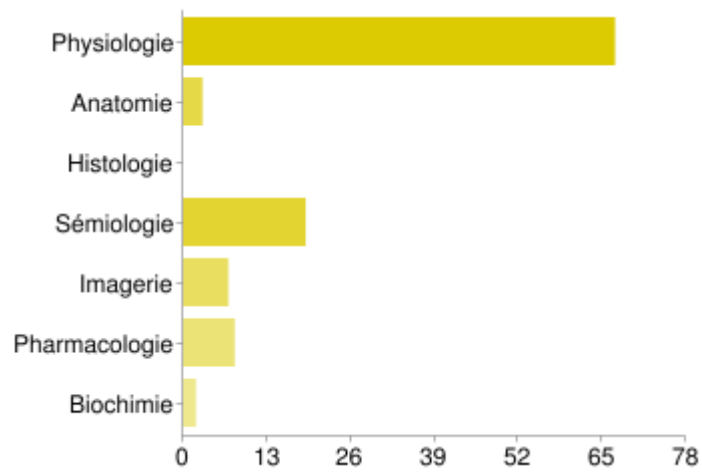
Oui **45** 42%
 Non **61** 58%

UE Appareil Respiratoire : comment jugez-vous la difficulté de l'examen par rapport au contenu des cours ?



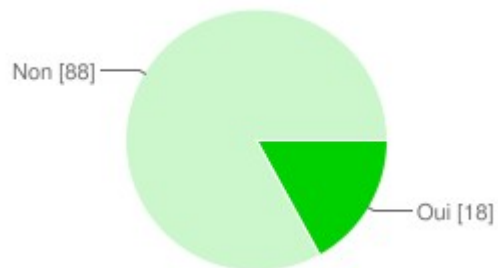
1	Trop dur	3	3%
2		20	19%
3		60	57%
4		22	21%
5	Facile	1	1%

Une matière en particulier ?



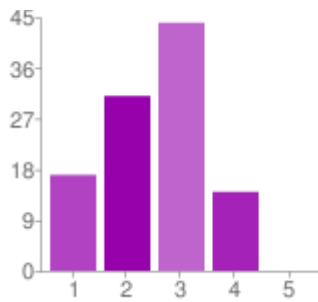
Physiologie	67	63%
Anatomie	3	3%
Histologie	0	0%
Sémiologie	19	18%
Imagerie	7	7%
Pharmacologie	8	8%
Biochimie	2	2%

Avez-vous manqué de temps durant l'épreuve ?



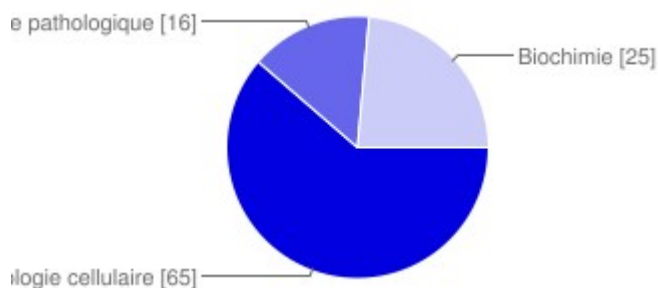
Oui	18	17%
Non	88	83%

UE BMCP (Base Moléculaire et Cellulaire des Pathologies) : comment jugez-vous la difficulté de l'examen par rapport au contenu des cours ?



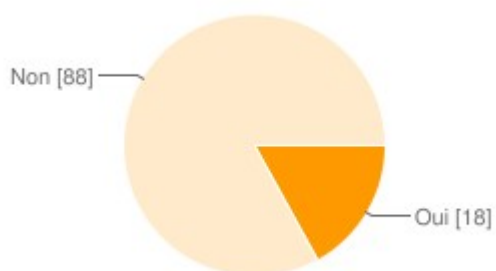
1 - Trop dur	17	16%
2	31	29%
3	44	42%
4	14	13%
5 - Facile	0	0%

Une matière en particulier ?



Biologie cellulaire	65	61%
Anatomie pathologique	16	15%
Biochimie	25	24%

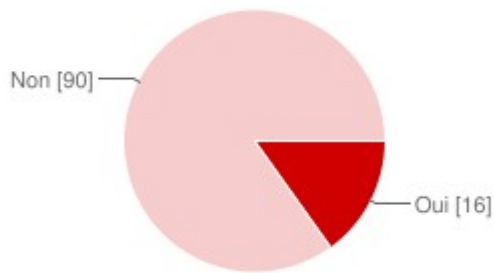
Avez-vous manqué de temps durant l'épreuve ?



Oui	18	17%
Non	88	83%

B. Modalités des examens

Les moyens de notation (1 point si tout juste, 0 sinon) vous conviennent-ils ?



Oui **16** 15%
 Non **90** 85%

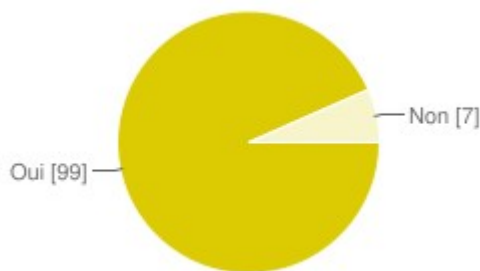
Si non, pourquoi ?

aucun moyen de faire la différence entre le bon et le moyen et le nul, aucune nuance or question très détaillée et parfois ambiguë, but quantifier nos connaissances or ici favorise le par cœur et pas la compréhension

Si les moyens de notation ne vous conviennent pas, que proposeriez-vous ?

pondération ou indication du nombre de réponses attendues ou combinaisons

Le style (QCM, QROC, cas cliniques) vous convient-il ?



Oui **99** 93%
 Non **7** 7%

Si non, pourquoi ?

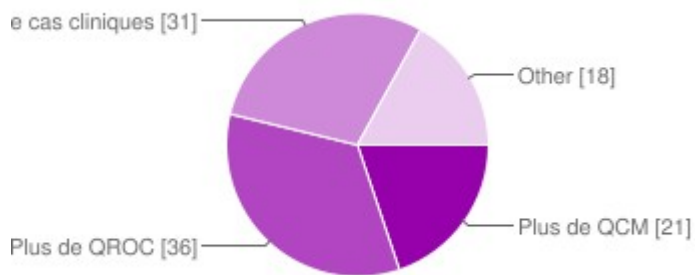
trop de qcms, souvent ambigu (semio +++), mettre des limites aux qroc, plus de cas clinique et de qroc

Avez-vous rencontré des difficultés lors des QCM et QROC en anglais ?



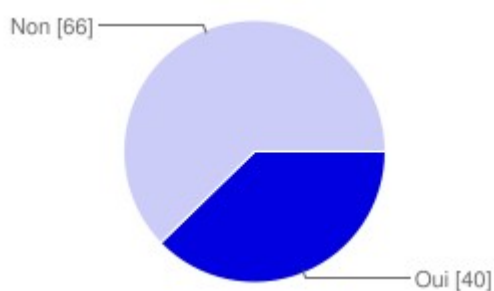
Oui **17** 16%
 Non **89** 84%

Vous préféreriez :



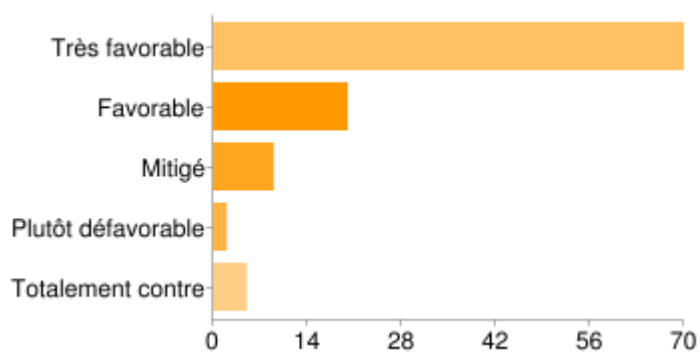
Plus de QCM	21	20%
Plus de QROC	36	34%
Plus de cas cliniques	31	29%
Other	18	17%

Seriez-vous favorable à un système de contrôle continu, en plus des partiels ?



Oui	40	38%
Non	66	62%

Que penseriez-vous, dans le cas où ce serait réalisable, de passer une partie des rattrapages au mois de juin, et l'autre partie au mois de septembre ?



Très favorable	70	66%
Favorable	20	19%
Mitigé	9	8%
Plutôt défavorable	2	2%
Totalement contre	5	5%

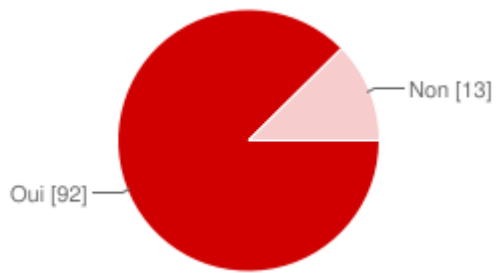
Autres remarques ?

plus de communication sur les épreuves

III. A propos des stages

Nous nous intéressons ici à votre stage de Sémiologie bien évidemment, ne répondez pas en pensant à votre stage infirmier de septembre !

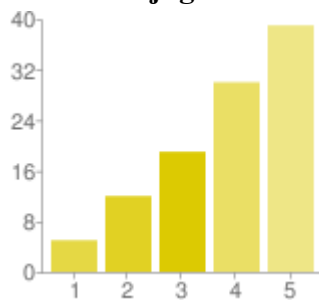
Globalement, êtes-vous satisfait de votre stage de sémiologie ?



Oui **92** 87%
Non **13** 12%

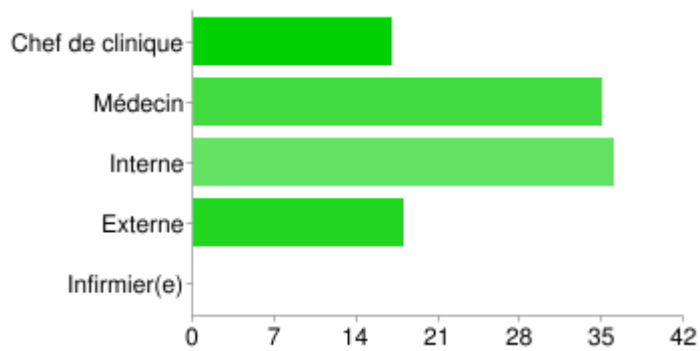
A. Prise en charge

Comment jugez-vous votre prise en charge ?



1 - Médiocre	5	5%
2	12	11%
3	19	18%
4	30	28%
5 - Très satisfaisant	39	37%

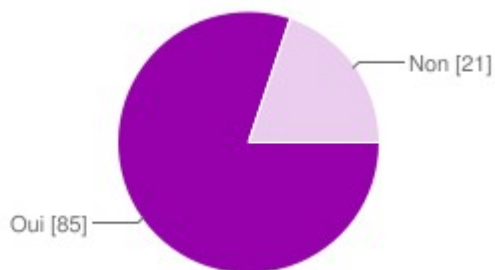
Par qui étiez-vous majoritairement pris en charge ?



Chef de clinique	17	16%
Médecin	35	33%
Interne	36	34%
Externe	18	17%
Infirmier(e)	0	0%

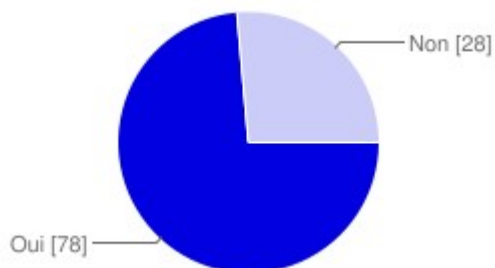
B. Application et acquisition de connaissances

Ce stage vous a-t-il permis d'appliquer les connaissances acquises pendant les cours magistraux et/ou les TP ?



Oui	85	80%
Non	21	20%

Avez-vous acquis les notions attendues ?

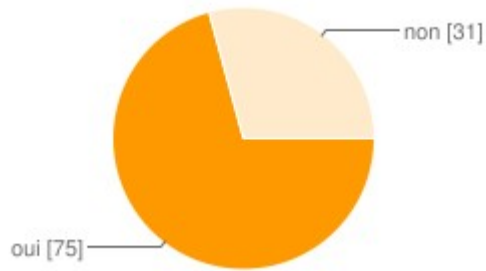


Oui	78	74%
Non	28	26%

Si non, pourquoi ?

rien à faire, interne surchargé, stage hors sujet avec le cours, le corps médical ne connaissait pas notre niveau


Ce stage vous a-t-il aidé dans vos révisions ?



oui **75** 71%

non **31** 29%

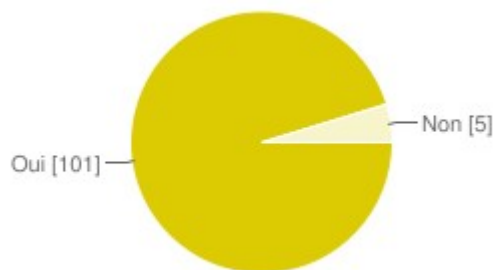
Avez-vous ausculté des patients ?



Oui **101** 95%

Non **5** 5%

Trouvez-vous que les stages apportent un réel plus à votre formation ?

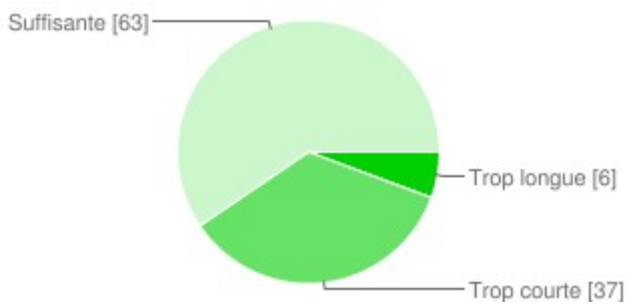


Oui **101** 95%

Non **5** 5%

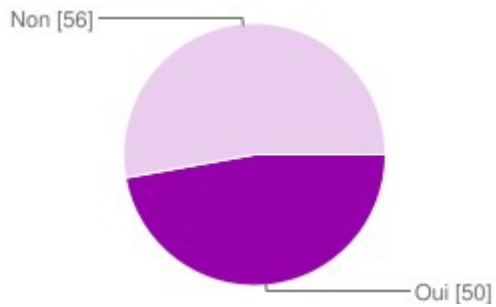
C. Organisation des stages

La durée (d'une semaine) est-elle :



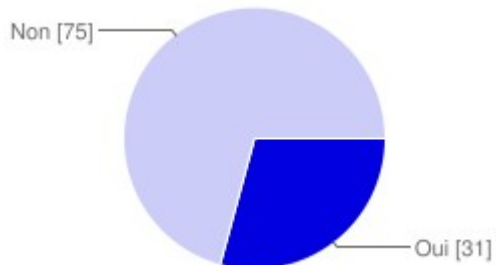
Trop longue	6	6%
Trop courte	37	35%
Suffisante	63	59%

Préféreriez-vous que le stage soit fait sur les 2 semaines après les partiels ?



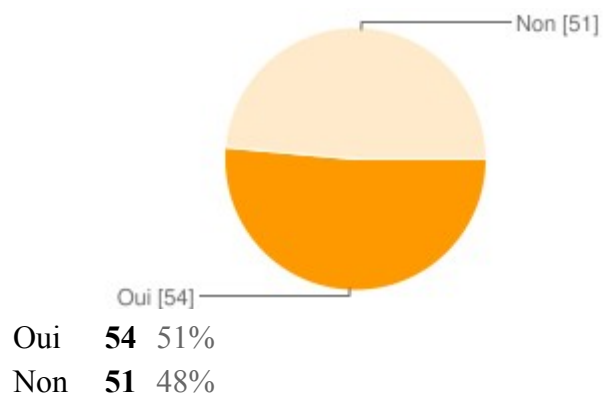
Oui	50	47%
Non	56	53%

Par rapport à ce qu'on vous a fait faire pendant votre stage de sémiologie, le temps plein (matinée + après-midi) est-il justifié ?



Oui	31	29%
Non	75	71%

Auriez-vous souhaité avoir une note lors de votre stage, qui aurait compté dans votre moyenne ?



Si vous avez bénéficié de l'ouverture des terrains de stage, qu'en pensez-vous ?

gros avantage, disponibilité ++, très bonne prise en charge, proximité

Encore merci d'avoir participé à ce sondage ! N'hésitez pas à venir nous voir si vous avez des questions, ou encore si vous voulez nous faire part de quelque chose. Vos élus.