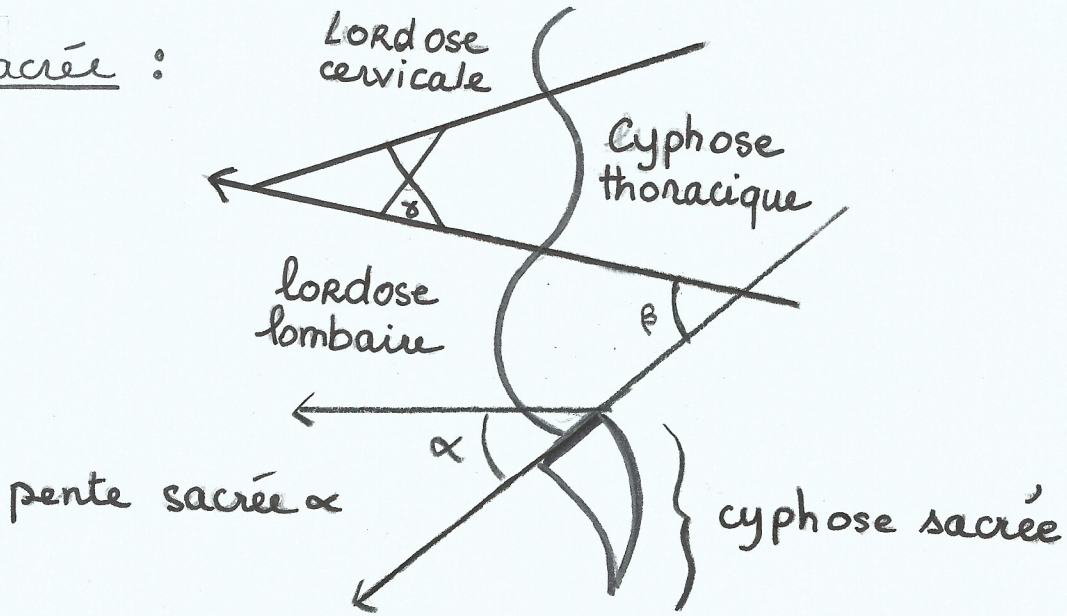



# II EQUILIBRE SAGITAL

• pente sacrée :

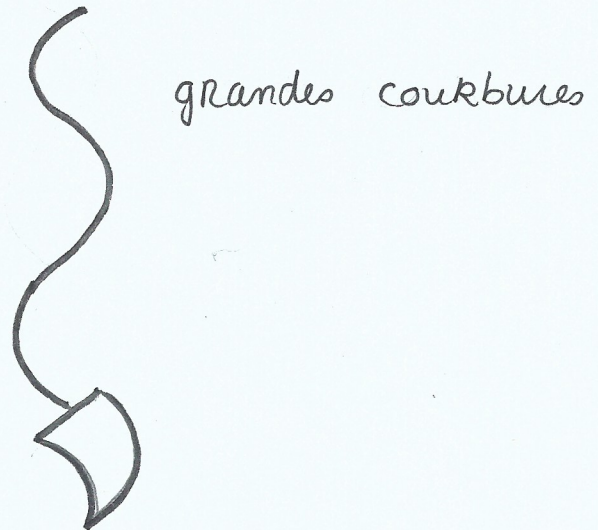


• différentes formes de rachis (selon Delmas) :

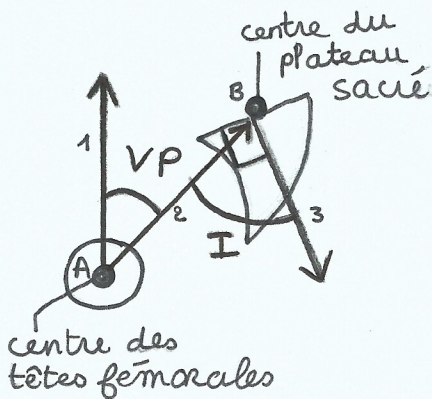
forme statique :



forme dynamique :



• Mesurer la forme du sacrum : on calcule l'incidence



- ① verticale
- ② segment reliant A et B
- ③ segment  $\perp$  au plateau sacré

$$I = VP + PS$$

VP = version pelvienne  
= angle entre ① et ②

PS = pente sacrée

I = incidence  
= angle entre ② et ③

↳ indépendante de la position du patient