

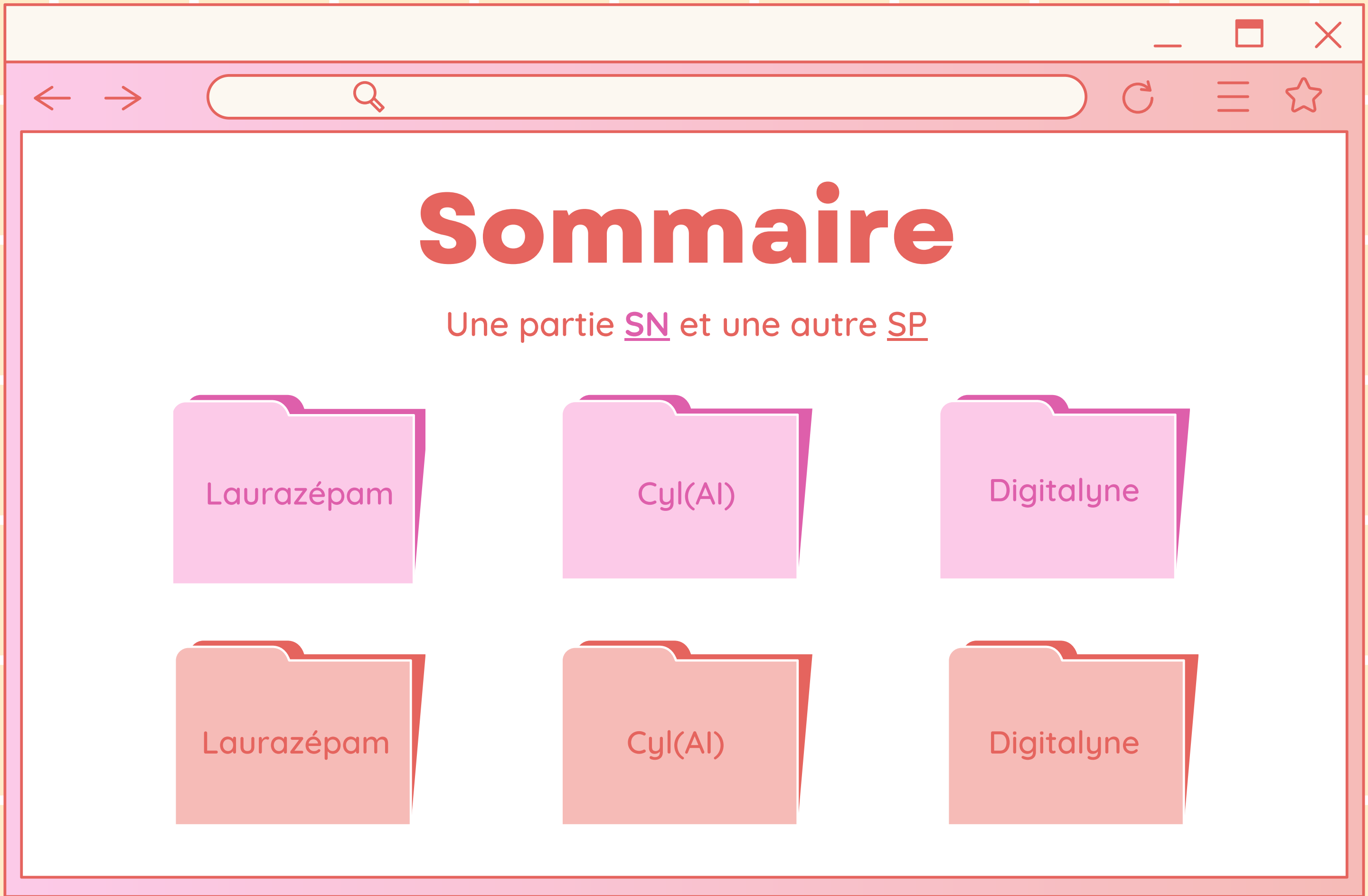


# Séance discord du 1/04

- > Revue des annales
- > Réponses aux questions

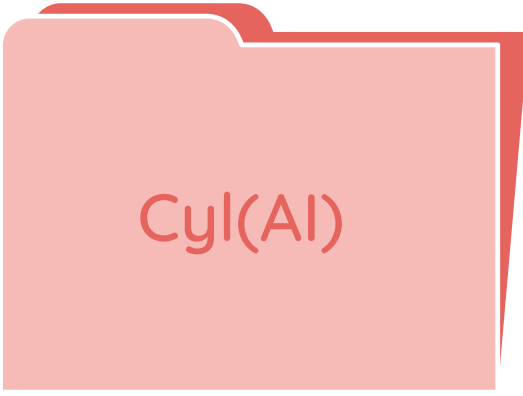
Non ce n'est pas un poisson d'avril

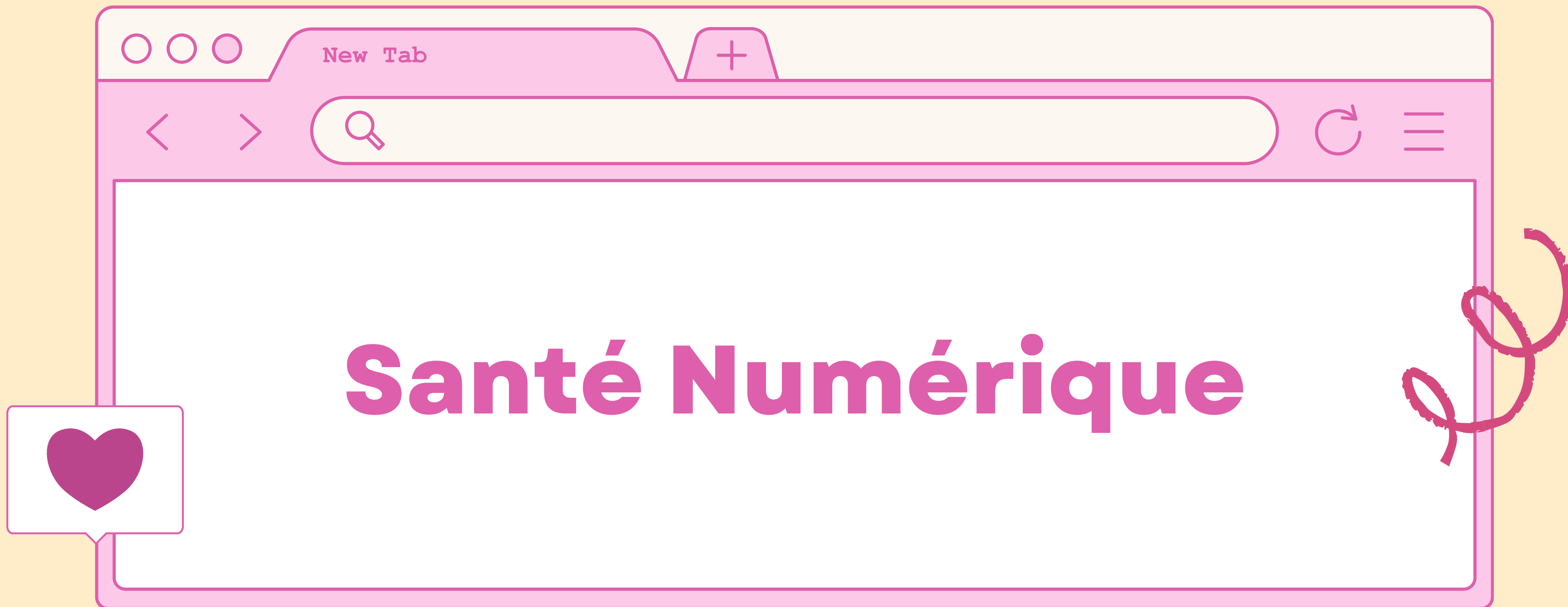




# Sommaire

Une partie SN et une autre SP

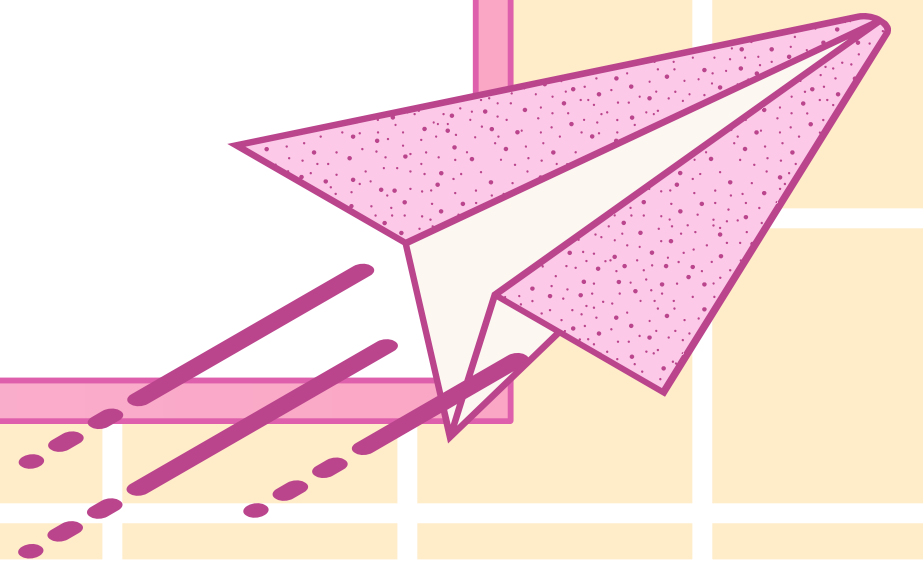




# Santé Numérique

**QRU X : Concernant les activités de télémedecine, quelle est la proposition exacte parmi les suivantes? (2020)**

- A) La téléconsultation est principalement utilisée pour le suivi à domicile de patients déjà connus
- B) La téléconsultation échappe à l'application du RGPD
- C) La téléexpertise facilite la tenue des réunions de concertation pluridisciplinaire
- D) La téléassistance médicale permet à un médecin d'aider techniquement un patient à distance
- E) Les propositions A, B, C et D sont fausses



**QRU X : Concernant les activités de télémedecine, quelle est la proposition exacte parmi les suivantes?**

- A) La téléconsultation est principalement utilisée pour le suivi à domicile de patients déjà connus
- B) La téléconsultation échappe à l'application du RGPD
- C) La téléexpertise facilite la tenue des réunions de concertation pluridisciplinaire**
- D) La téléassistance médicale permet à un médecin d'aider techniquement un patient à distance
- E) Les propositions A, B, C et D sont fausses

**QCM X : Concernant la télésurveillance médicale, indiquez la(les) proposition(s) exacte(s) parmi les suivantes : (2019)**

- A) Elle concerne généralement de nouveaux patients suivis à domicile
- B) Elle permet à des médecins d'interpréter des données à distance
- C) Elle est basée sur la transmission d'un ou de plusieurs indicateurs ou signaux physiologiques
- D) Elle est tout à fait comparable à une téléconsultation ou à une téléexpertise appliquée au domicile
- E) Les propositions A, B, C et D sont fausses

Laurazépan



## QCM X : Concernant la télésurveillance médicale, indiquez la(les) proposition(s) exacte(s) parmi les suivantes : (2019)

- A) Elle concerne généralement de nouveaux patients suivis à domicile
- B) Elle permet à des médecins d'interpréter des données à distance
- C) Elle est basée sur la transmission d'un ou de plusieurs indicateurs ou signaux physiologiques
- D) Elle est tout à fait comparable à une téléconsultation ou à une téléexpertise appliquée au domicile
- E) Les propositions A, B, C et D sont fausses



**QRU X : Parmi les temes suivants, quel est celui qui décrit de la façon la plus globale possible l'utilisation du numérique en santé : (2024)**

- A) e-santé
- B) m-santé
- C) télémédecine
- D) télésanté
- E) Les propositions A, B, C et D sont fausses



**QRU X : Parmi les temes suivants, quel est celui qui décrit de la façon la plus globale possible l'utilisation du numérique en santé : (2024)**

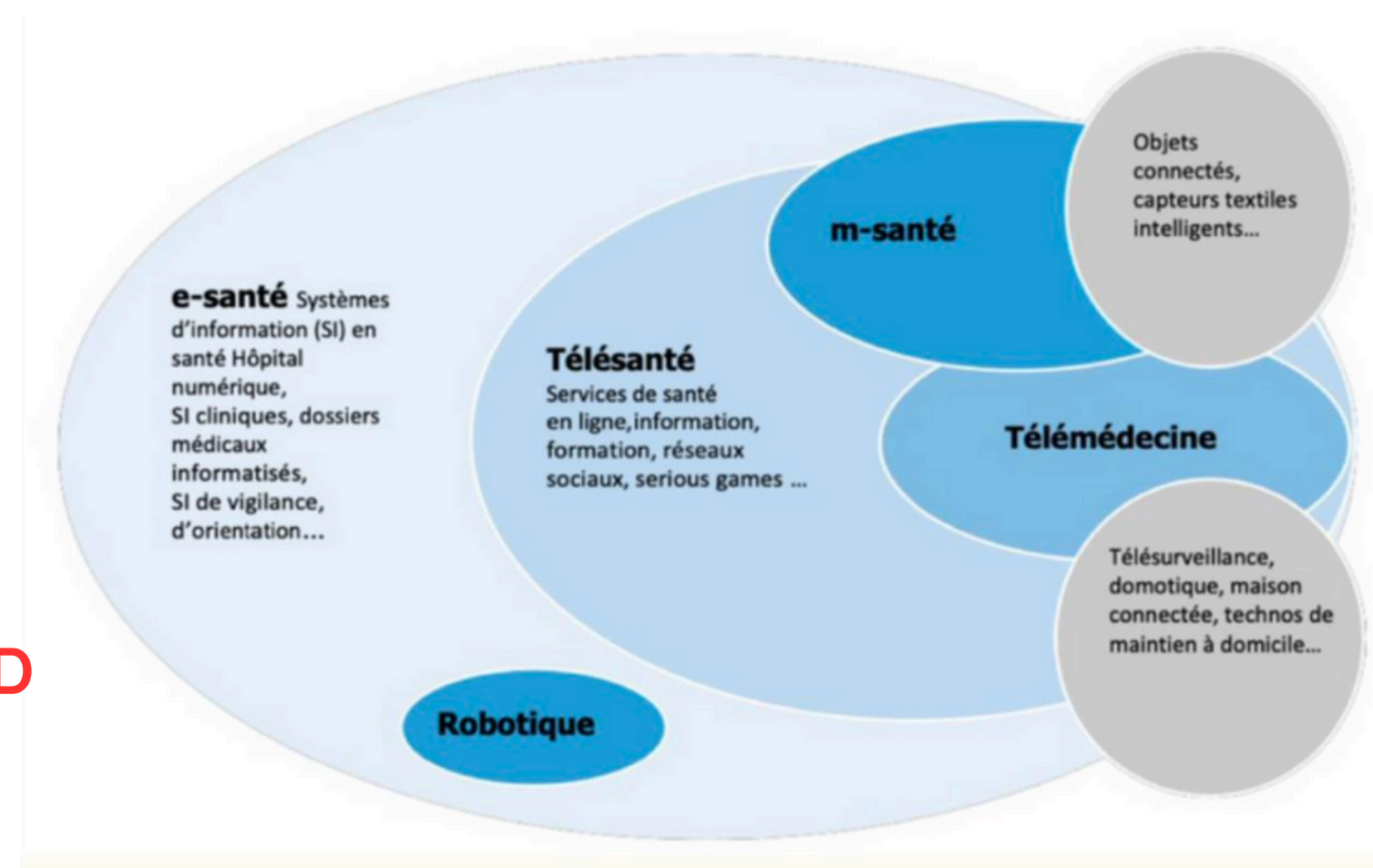
A) e-santé

B) m-santé

C) télémédecine

D) télésanté

E) Les propositions A, B, C et D sont fausses



**QRU X : Vous recevez un mail qui comporte les logos de votre banque en ligne et qui vous demande votre numéro de compte et votre mot de passe. Vous présentez un message douteux à risque et vous le supprimez. Comment s'appelle ce type d'attaque? (2023)**

- A) Malware
- B) Cheval de Troie
- C) Ransomware
- D) Phishing
- E) Les propositions A, B, C et D sont fausses

Laurazépan

**QRU X : Vous recevez un mail qui comporte les logos de votre banque en ligne et qui vous demande votre numéro de compte et votre mot de passe. Vous présentez un message douteux à risque et vous le supprimez. Comment s'appelle ce type d'attaque? (2023)**


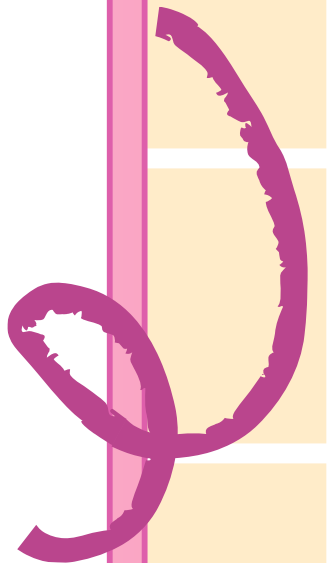
- A) Malware
- B) Cheval de Troie
- C) Ransomware
- D) Phishing**
- E) Les propositions A, B, C et D sont fausses

Laurazépan



**QRU X : Quelle est la proposition exacte parmi les suivantes ?  
Un programme malveillant qui enregistre secrètement les  
actions d'un utilisateur est un : (2022)**

- A) Cheval de Troie
- B) Ransomware
- C) Spyware
- D) Adware
- E) Les propositions A, B, C et D sont fausses



Cours : Cybersécurité

**QRU X : Quelle est la proposition exacte parmi les suivantes ?  
Un programme malveillant qui enregistre secrètement les actions d'un utilisateur est un : (2022)**

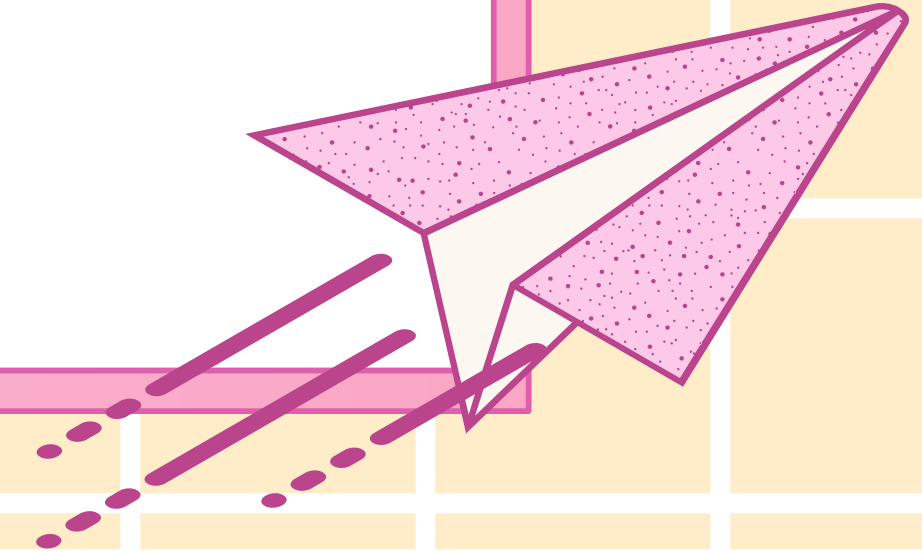
- A) Cheval de Troie
- B) Ransomware
- C) Spyware**
- D) Adware
- E) Les propositions A, B, C et D sont fausses

Laurazépan



**QRU X : Concernant l'informatisation du dossier patient, quelle caractéristique fonctionnelle parmi les suivantes reste source de difficultés : (2024)**

- A) Traitement des données multimédia
- B) Aide à la décision diagnostique ou thérapeutique
- C) Évaluation des soins
- D) Confidentialité
- E) Les propositions A, B, C et D sont fausses



← → Cours : Informatisation du dossier patient ↻ ☰ ☆


**QRU X : Concernant l'informatisation du dossier patient, quelle caractéristique fonctionnelle parmi les suivantes reste source de difficultés : (2024)**

- A) Traitement des données multimédia
- B) Aide à la décision diagnostique ou thérapeutique
- C) Évaluation des soins
- D) Confidentialité**
- E) Les propositions A, B, C et D sont fausses

Laurazépan

## QRU X : Quelle est l'architecture d'entrepôt la plus adaptée aux médecins, parmi les suivantes ? (2022)

- A) Federated architecture
- B) Biobank driven
- C) User-controlled
- D) ETL
- E) Les propositions A, B, C et D sont fausses



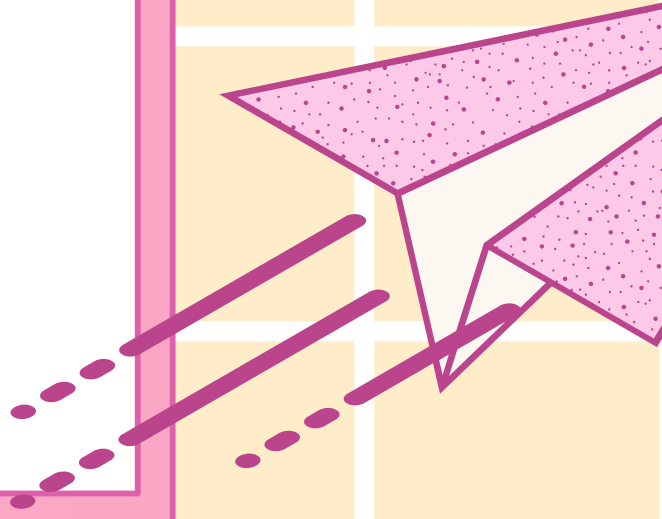


Cours : Entrepôt des données

### QRU X : Quelle est l'architecture d'entrepôt la plus adaptée aux médecins, parmi les suivantes ? (2022)

- A) Federated architecture
- B) Biobank driven
- C) User-controlled
- D) ETL ->> Ce n'est PAS une architecture de données mais un "protocole" que subissent les données pour être entreposées.
- E) Les propositions A, B, C et D sont fausses  
->> l'architecture la + adaptée est la General architecture with optional CDSS

Toutes celles là sont adaptées aux chercheurs/ses

Cy(AI)





**QRU X : Dans le cadre de la mise en œuvre d'un entrepôt de données de santé, quel outil spécifique sera à mettre en place pour gérer la terminologie des données cliniques ? (2021)**

- A) Un plan de « data management »
- B) Un « identity management »
- C) Une ontologie
- D) Un « workflow framework »
- E) Les propositions A, B, C et D sont fausses

← → 🔍 Cours : Entrepôt des données ↻ ☰ ☆

**QRU X : Dans le cadre de la mise en œuvre d'un entrepôt de données de santé, quel outil spécifique sera à mettre en place pour gérer la terminologie des données cliniques ? (2021)**

- A) Un plan de « data management »
- B) Un « identity management »
- C) Une ontologie ->> « Ontology management »**
- D) Un « workflow framework »
- E) Les propositions A, B, C et D sont fausses

Cy(AI)

Cours : Entrepôt des données



**QRU X : En matière de construction des entrepôts de données cliniques, quelle fonction parmi les suivantes est concernée par la problématique liée à l'hétérogénéité des sources de données ? (2024)**

- A) Extraction (extract)
- B) Transformation (transform)
- C) Chargement (load)
- D) Évaluation
- E) Les propositions A, B, C et D sont fausses

Cy(AI)

**QRU X : En matière de construction des entrepôts de données cliniques, quelle fonction parmi les suivantes est concernée par la problématique liée à l'hétérogénéité des sources de données ? (2024)**

- A) Extraction (extract)
- B) Transformation (transform)
- C) Chargement (load)
- D) Évaluation
- E) Les propositions A, B, C et D sont fausses



Cours : Données et qualité des données



**QRU X : En France, parmi les sources de données suivantes, quelle est celle de plus grand volume ? (2022)**

- A) Cohortes et registres
- B) Données personnelles issues des objets connectés
- C) Essais cliniques publics et privés
- D) Bases de données médico-administratives
- E) Les propositions A, B, C et D sont fausses

Cu(AI)



**QRU X : En France, parmi les sources de données suivantes, quelle est celle de plus grand volume ? (2022)**

- A) Cohortes et registres
- B) Données personnelles issues des objets connectés**
- C) Essais cliniques publics et privés
- D) Bases de données médico-administratives
- E) Les propositions A, B, C et D sont fausses





**QRU X : Parmi les critères suivants d'évaluation de la qualité de données de santé, quel est celui qui concerne l'analyse des données manquantes ? (2024)**

- A) La pertinence
- B) La complétude
- C) L'exactitude
- D) L'accessibilité
- E) Les propositions A, B, C et D sont fausses



**QRU X : Parmi les critères suivants d'évaluation de la qualité de données de santé, quel est celui qui concerne l'analyse des données manquantes ? (2024)**


- A) La pertinence
- B) La complétude**
- C) L'exactitude
- D) L'accessibilité
- E) Les propositions A, B, C et D sont fausses





**QRU X : En matière de protection des données, quelle est la proposition exacte parmi les suivantes : (2021)**

- A) Les données de santé sont plus confidentielles que les données bancaires
- B) Plus la confidentialité des données est grande, plus leur disponibilité est grande également
- C) En cas de fuite des données, la CNIL doit être prévenue dans les 72h suivant l'incident
- D) L'authentification par simple mot de passe est considérée comme une authentification forte
- E) Les propositions A, B, C et D sont fausses



## QRU X : En matière de protection des données, quelle est la proposition exacte parmi les suivantes : (2021)



A) Les données de santé sont plus confidentielles que les données bancaires

B) Plus la confidentialité des données est grande, plus leur disponibilité est grande également

C) En cas de fuite des données, la CNIL doit être prévenue dans les 72h suivant l'incident

D) L'authentification par simple mot de passe est considérée comme une authentification forte

E) Les propositions A, B, C et D sont fausses






Cours : Protection des données de santé

**QRU X : Concernant les droits des personnes décrits dans la loi « Informatique fichiers et Libertés », quel est celui, parmi les propositions suivantes, qui nécessite de définir une durée de conservation limitée en adéquation avec la finalité poursuivie par le traitement des données ? (2024)**

- A) Droit d'être informé
- B) Droit d'opposition
- C) Droit de rectification
- D) Droit à l'oubli
- E) Les propositions A, B, C et D sont fausses



Cours : Protection des données de santé


**QRU X : Concernant les droits des personnes décrits dans la loi « Informatique fichiers et Libertés », quel est celui, parmi les propositions suivantes, qui nécessite de définir une durée de conservation limitée en adéquation avec la finalité poursuivie par le traitement des données ? (2024)**

- A) Droit d'être informé
- B) Droit d'opposition
- C) Droit de rectification
- D) Droit à l'oubli**
- E) Les propositions A, B, C et D sont fausses

Cu(AI)

**QRU X : Parmi les propositions suivantes concernant l'utilisation des données massives en santé, quel est celle qui concerne la sécurité des données ? (2024)**

- A) La véracité
- B) La volatilité
- C) La vulnérabilité
- D) La variété
- E) Les propositions A, B, C et D sont fausses



**QRU X : Parmi les propositions suivantes concernant l'utilisation des données massives en santé, quel est celle qui concerne la sécurité des données ? (2024)**



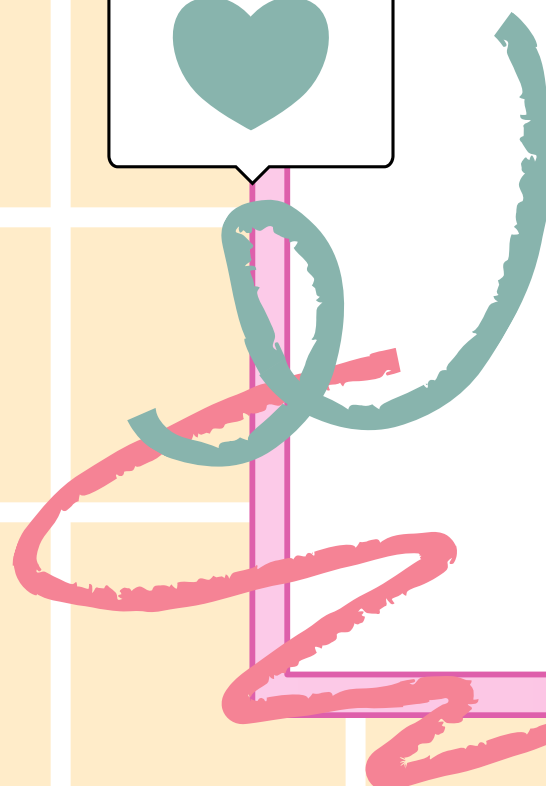

A) La véracité

B) La volatilité

C) La vulnérabilité ->> Les données de santé sont très vulnérables malgré la mise en place de sécurité informatique (cf. Cybersécurité/Base du ttt de l'info)

D) La variété

E) Les propositions A, B, C et D sont fausses



**QRU X : HL7 est un standard du domaine « santé » qui définit un format pour les échanges informatisés de données cliniques, financières et administratives entre systèmes d'information hospitaliers. Parmi les couches suivantes du modèle OSI d'interconnexions en réseau des systèmes, quelle est celle à laquelle correspond le standard HL7 ? (2024)**

- A) Couche « physique » de transmission des signaux
- B) Couche « présentation » de codage des données applicatives
- C) Couche « transport »
- D) Couche « application »
- E) Les propositions A, B, C et D sont fausses

Cours : Interopérabilité

**QRU X : HL7 est un standard du domaine « santé » qui définit un format pour les échanges informatisés de données cliniques, financières et administratives entre systèmes d'information hospitaliers. Parmi les couches suivantes du modèle OSI d'interconnexions en réseau des systèmes, quelle est celle à laquelle correspond le standard HL7 ? (2024)**

- A) Couche « physique » de transmission des signaux
- B) Couche « présentation » de codage des données applicatives
- C) Couche « transport »
- D) Couche « application » ->> pas simple ce QRU, HL7 = Fonctionne sur la couche 7 = couche application du modèle OSI
- E) Les propositions A, B, C et D sont fausses


Cu(AI)

— □ ×

← → 🔍 Cours : Médias sociaux ↻ ☰ ☆

**(2022) QRU 1 : Concernant l'usage des médias sociaux en santé, quelle est la proposition exacte parmi les suivantes ?**

- A) Ils permettent une protection infaillible des données personnelles
- B) Le partage de données n'est pas gérable par l'utilisateur
- C) Les campagnes d'information de santé publique y sont interdites par la loi
- D) Ils peuvent être utilisés pour recruter des patients dans une étude clinique
- E) Les réponses A, B, C et D sont fausses



← → 🔍 Cours : Médias sociaux ↻ ☰ ☆

**(2022) QRU 1 : Concernant l'usage des médias sociaux en santé, quelle est la proposition exacte parmi les suivantes ?**


- A) Ils permettent une protection infaillible des données personnelles
- B) Le partage de données n'est pas gérable par l'utilisateur
- C) Les campagnes d'information de santé publique y sont interdites par la loi
- D) Ils peuvent être utilisés pour recruter des patients dans une étude clinique**
- E) Les réponses A, B, C et D sont fausses



← → 🔍 APPLICATION NUMÉRIQUE À L'AIDE MÉDICALE ↻ ☰ ☆

**(2022) QRU 1 : Parmi les systèmes d'aides à la décision, on identifie ceux qui fournissent une conclusion ou un conseil. Quelle est la proposition exacte parmi les suivantes :**

- A) Leur mode de fonctionnement est dit "semi-actif"
- B) On les appelle aussi des systèmes de rappel
- C) Ils permettent de commenter un raisonnement
- D) Ils supposent l'intervention explicite de l'utilisateur
- E) Les propositions A, B, C et D sont fausses



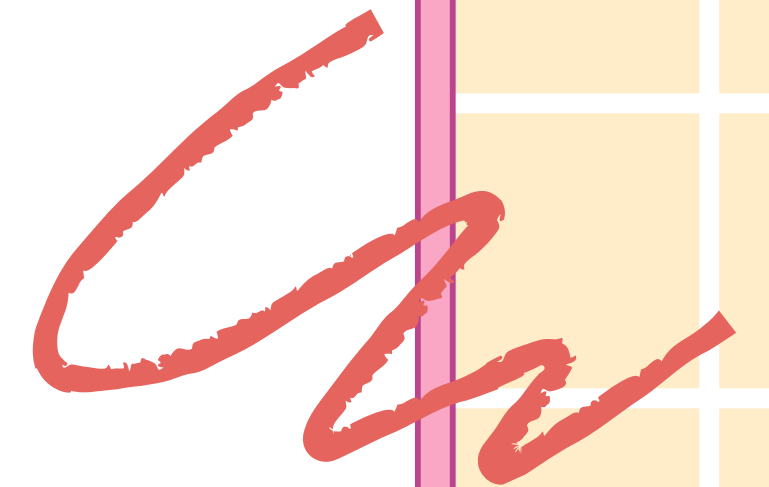


APPLICATION NUMÉRIQUE À L'AIDE MÉDICALE



**(2022) QRU 1 : Parmi les systèmes d'aides à la décision, on identifie ceux qui fournissent une conclusion ou un conseil. Quelle est la proposition exacte parmi les suivantes :**


- A) Leur mode de fonctionnement est dit "semi-actif"
- B) On les appelle aussi des systèmes de rappel
- C) Ils permettent de commenter un raisonnement
- D) Ils supposent l'intervention explicite de l'utilisateur**
- E) Les propositions A, B, C et D sont fausses



← → 🔍 APPLICATION NUMÉRIQUE À L'AIDE MÉDICALE ↻ ☰ ☆

**(2021) QRU 2 : Parmi les systèmes d'aide à la décision, on identifie ceux qui rappellent en temps réel des informations ou des règles indiscutables. Quelle est la proposition exacte parmi les suivantes ? :**

- A) Leur mode de fonctionnement est dit « passif ».
- B) On les appelle aussi des systèmes « consultants ».
- C) Ils permettent de commenter un raisonnement.
- D) Ils ne peuvent agir qu'avec l'intervention du professionnel.
- E) Les propositions A, B, C et D sont fausses





APPLICATION NUMÉRIQUE À L'AIDE MÉDICALE



**(2021) QRU 2 : Parmi les systèmes d'aide à la décision, on identifie ceux qui rappellent en temps réel des informations ou des règles indiscutables. Quelle est la proposition exacte parmi les suivantes ? :**


- A) Leur mode de fonctionnement est dit « passif ».
- B) On les appelle aussi des systèmes « consultants ».
- C) Ils permettent de commenter un raisonnement.
- D) Ils ne peuvent agir qu'avec l'intervention du professionnel.
- E) Les propositions A, B, C et D sont fausses



← → 🔍 Système d'information en santé ↻ ☰ ☆

**QRU 23-2024 : parmi les informations suivantes traitées au sein d'un système d'information hospitalier, quel est celle qui relèvent du type informations d'anticipation**


- A) Documents d'aide à la décision
- B) Prescription
- C) Note clinique
- D) indicateur d'activité
- E) Les propositions A, B, C et D sont fausses



← → 🔍 Système d'information en santé ↻ ☰ ☆

**QRU 23-2024 : parmi les informations suivantes traitées au sein d'un système d'information hospitalier, quel est celle qui relèvent du type informations d'anticipation**


- A) Documents d'aide à la décision (influence )
- B) Prescription (fonctionnement)
- C) Note clinique (fonctionnement )
- D) indicateur d'activité**
- E) Les propositions A, B, C et D sont fausses



← → 🔍 Système d'information en santé ↻ ☰ ☆

**QRU. 28–2024 Parmi les systèmes suivants d'aide à la décision médicale, quel est celui dont le mode de fonctionnement peut être qualifié de entre “semi actif” ?**


- A) système consultant
- B) système critique
- C) système de rappel automatique
- D) système de déclenchement autonome
- E) Les propositions A, B, C et D sont fausses



← → 🔍 Système d'information en santé ↻ ☰ ☆

**QRU. 28–2024 Parmi les systèmes suivants d'aide à la décision médicale, quel est celui dont le mode de fonctionnement peut être qualifié de entre “semi actif” ?**


- A) système consultant ( passif )
- B) système critique ( passif )
- C) système de rappel automatique
- D) système de déclenchement autonome ( actif )
- E) Les propositions A, B, C et D sont fausses



Intro à l'IA

**(2023) QRU 2 : Concernant les caractéristiques de l'Intelligence Artificielle dite « faible », quelle est la réponse exacte parmi les suivantes (1 seule réponse attendue) ?**


- A) L'IA faible a une compréhension de ses propres raisonnements
- B) L'IA faible a une conscience de soi
- C) L'IA faible est capable d'intentionnalité
- D) L'IA faible est capable de créativité
- E) Les propositions A, B, C et D sont fausses



Intro à l'IA

**(2023) QRU 2 : Concernant les caractéristiques de l'Intelligence Artificielle dite « faible », quelle est la réponse exacte parmi les suivantes (1 seule réponse attendue) ?**


- A) L'IA faible a une compréhension de ses propres raisonnements
- B) L'IA faible a une conscience de soi
- C) L'IA faible est capable d'intentionnalité
- D) L'IA faible est capable de créativité
- E) Les propositions A, B, C et D sont fausses



Intro à l'IA

**(2023) QRU 1 : Concernant la radiomique, quelle est la réponse exacte parmi les suivantes (1 seule réponse attendue) ?**


- A) Il s'agit de la conversion d'un prélèvement tissulaire en une image analysable par IA (Intelligence Artificielle).
- B) Elle permet d'acquérir des images médicales plus rapidement grâce à l'IA
- C) Elle permet l'extraction de nombreux paramètres quantitatifs à partir de l'image médicale
- D) Elle est l'analyse des milliers de gènes grâce aux rayons X
- E) Les propositions A, B, C et D sont fausses



Intro à l'IA

**(2023) QRU 1 : Concernant la radiomique, quelle est la réponse exacte parmi les suivantes (1 seule réponse attendue) ? notion en 2022 et 2023**


- A) Il s'agit de la conversion d'un prélèvement tissulaire en une image analysable par IA (Intelligence Artificielle).
- B) Elle permet d'acquérir des images médicales plus rapidement grâce à l'IA
- C) Elle permet l'extraction de nombreux paramètres quantitatifs à partir de l'image médicale
- D) Elle est l'analyse des milliers de gènes grâce aux rayons X
- E) Les propositions A, B, C et D sont fausses



Intro à l'IA

**(2022) QRU 4 : Concernant l'Intelligence Artificielle, quelle est la proposition exacte parmi les suivantes ?**


- A) L'adaptabilité est un point faible des algorithmes issus de l'Intelligence Artificielle
- B) La reproductibilité est un point faible des algorithmes issus de l'Intelligence Artificielle
- C) L'intégrabilité est un point faible des algorithmes issus de l'Intelligence Artificielle
- D) L'exactitude est un point faible des algorithmes issus de l'Intelligence Artificielle
- E) Les propositions A, B, C et D sont fausses



Intro à l'IA

**(2022) QRU 4 : Concernant l'Intelligence Artificielle, quelle est la proposition exacte parmi les suivantes ?**


- A) L'adaptabilité est un point faible des algorithmes issus de l'Intelligence Artificielle
- B) La reproductibilité est un point faible des algorithmes issus de l'Intelligence Artificielle
- C) L'intégrabilité est un point faible des algorithmes issus de l'Intelligence Artificielle
- D) L'exactitude est un point faible des algorithmes issus de l'Intelligence Artificielle
- E) Les propositions A, B, C et D sont fausses



Intro à l'IA

**(2021) QRU 5 : Concernant l'approche dite « Model-Driven », quelle est la proposition exacte parmi les suivantes ?**


- A) Cette méthode de modélisation ne nécessite aucune équation mathématique
- B) Cette méthode de modélisation ne nécessite aucune connaissance préétablie
- C) Cette méthode part de l'observation de données massives dites de « vie réelle »
- D) Cette méthode ne permet pas de modéliser la conduction électrique cardiaque
- E) Les propositions A, B, C et D sont fausses



Intro à l'IA

**(2021) QRU 5 : Concernant l'approche dite « Model-Driven », quelle est la proposition exacte parmi les suivantes ?**

- A) Cette méthode de modélisation ne nécessite aucune équation mathématique
- B) Cette méthode de modélisation ne nécessite aucune connaissance préétablie
- C) Cette méthode part de l'observation de données massives dites de « vie réelle »
- D) Cette méthode ne permet pas de modéliser la conduction électrique cardiaque
- E) Les propositions A, B, C et D sont fausses






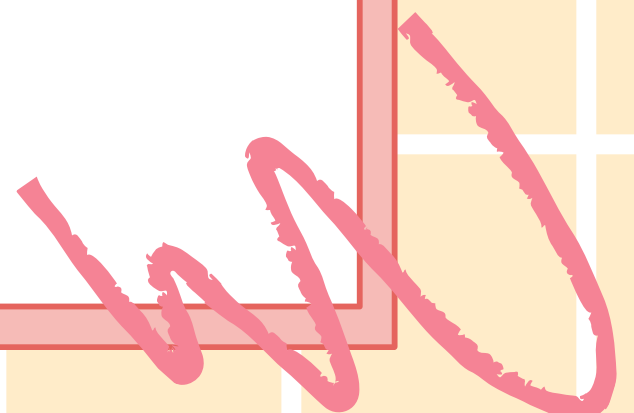

# Santé Publique

**QRU X : Quel indicateur est utilisé pour étudier la virulence d'un agent pathogène ? (2024)**

- A) Le taux d'incidence
- B) Le taux de reproduction
- C) Le pouvoir pathogène
- D) La létalité
- E) Les propositions A, B, C et D sont fausses

**QRU X : Quel indicateur est utilisé pour étudier la virulence d'un agent pathogène ?**

- A) Le taux d'incidence
- B) Le taux de reproduction
- C) Le pouvoir pathogène
- D) La létalité
- E) Les propositions A, B, C et D sont fausses



**QRU X : Il y a environ 1 million d'habitants dans le 06. Au cours de la dernière semaine, 4 000 personnes ont été testées positives au covid-19. Parmi celles-ci, 30 ont été hospitalisées, 5 sont décédées. Quelle est la proposition exacte parmi les suivantes ?**

**(2023)**

- A) L'incidence estimée est de 400 cas pour 100 000 habitants sur cette période
- B) La pathogénicité est de 30 pour 4 000 personnes
- C) La létalité de la maladie est de 5 pour 1 million d'habitants
- D) La faible virulence du virus réduit le taux de reproduction
- E) Les propositions A, B, C et D sont fausses

**QRU X : Il y a environ 1 million d'habitants dans le 06. Au cours de la dernière semaine, 4 000 personnes ont été testées positives au covid-19. Parmi celles-ci, 30 ont été hospitalisées, 5 sont décédées. Quelle est la proposition exacte parmi les suivantes ?**

**(2023)**

- A) L'incidence estimée est de 400 cas pour 100 000 habitants sur cette période
- B) La pathogénicité est de 30 pour 4 000 personnes
- C) La létalité de la maladie est de 5 pour 1 million d'habitants
- D) La faible virulence du virus réduit le taux de reproduction
- E) Les propositions A, B, C et D sont fausses

**QRU X : Concernant la surveillance épidémiologique des maladies de la Dengue, du Chikungunya et Zika, quelle proposition est fausse? (2023)**

- A) La région PACA n'est pas concernée
- B) Ce sont des maladies à déclaration obligatoire
- C) Ce sont des maladies à transmission vectorielle
- D) Elles sont transmises par le moustique Aedes Albopictus
- E) Les propositions A, B, C et D sont fausses

**QRU X : Concernant la surveillance épidémiologique des maladies de la Dengue, du Chikungunya et Zika, quelle proposition est fausse? (2023)**

- A) La région PACA n'est pas concernée
- B) Ce sont des maladies à déclaration obligatoire
- C) Ce sont des maladies à transmission vectorielle
- D) Elles sont transmises par le moustique Aedes Albopictus
- E) Les propositions A, B, C et D sont fausses

Cours : Protection sociale

**QRU X : En 2020, quel est l'ordre de grandeur de la part de la fiscalité ("impôts et taxes affectées") dans le financement de la protection sociale en France ? (2023)**

- A) Moins de 5%
- B) Entre 5 et 10%
- C) Environ 30%
- D) Plus de 50%
- E) Les propositions A, B, C et D sont fausses

Laurazépam

Cours : Protection sociale

**QRU X : En 2020, quel est l'ordre de grandeur de la part de la fiscalité ("impôts et taxes affectées") dans le financement de la protection sociale en France ? (2023)**

- A) Moins de 5%
- B) Entre 5 et 10%
- C) Environ 30%**
- D) Plus de 50%
- E) Les propositions A, B, C et D sont fausses

Laurazépam

**QRU X : Les prestations sociales désignent toutes les prestations en espèce ou en nature que les institutions de protection sociale versent à leurs bénéficiaires. Parmi les prestations suivantes, quelle est celle qui relève d'une prestation en espèce ?  
(2024)**

- A) Remboursement de l'achat de médicament
- B) Remboursement d'une consultation chez le médecin généraliste
- C) Indemnités journalières dans les suites d'un accident de travail
- D) Remboursement des frais de santé engagés lors d'une maternité
- E) Les propositions A, B, C et D sont fausses

← → 🔍 Cours : Protection sociale ↻ ☰ ☆

**QRU X : Les prestations sociales désignent toutes les prestations en espèce ou en nature que les institutions de protection sociale versent à leurs bénéficiaires. Parmi les prestations suivantes, quelle est celle qui relève d'une prestation en espèce ?**

**(2024)**

- A) Remboursement de l'achat de médicament
- B) Remboursement d'une consultation chez le médecin généraliste
- C) Indemnités journalières dans les suites d'un accident de travail
- D) Remboursement des frais de santé engagés lors d'une maternité
- E) Les propositions A, B, C et D sont fausses

Laurazépan

**QRU X : Parmi les régimes suivants de la sécurité sociale, quel est celui qui couvre plus de 80% de la population française ? (2024)**

- A) Régime spécial EDF-GDF
- B) Régime général
- C) Régime agricole
- D) Régime social des indépendants
- E) Les propositions A, B, C et D sont fausses

Cours : Protection sociale

**QRU X : Parmi les régimes suivants de la sécurité sociale, quel est celui qui couvre plus de 80% de la population française ? (2024)**

- A) Régime spécial EDF-GDF
- B) Régime général**
- C) Régime agricole
- D) Régime social des indépendants
- E) Les propositions A, B, C et D sont fausses


Laurazépan

## QRU X : Quelle est l'affirmation FAUSSE concernant les représentations sociales ? (2024)

- A) Elles aident les individus à comprendre et à interpréter le monde qui les entoure
- B) Elles sont positives et favorisent la cohésion sociale
- C) Elles peuvent influencer les attitudes et les comportements des individus
- D) Elles sont construites et modifiées par les interactions sociales
- E) Les propositions A, B, C et D sont fausses

## QRU X : Quelle est l'affirmation FAUSSE concernant les représentations sociales ? (2024)

- A) Elles aident les individus à comprendre et à interpréter le monde qui les entoure
- B) Elles sont positives et favorisent la cohésion sociale
- C) Elles peuvent influencer les attitudes et les comportements des individus
- D) Elles sont construites et modifiées par les interactions sociales
- E) Les propositions A, B, C et D sont fausses



Cours : Réseaux de santé


## QRU X : La coordination séquentielle : (2023)

- A) Existe quand un patient est traité simultanément par plusieurs professionnels
- B) Existe quand c'est une équipe de professionnels qui assure conjointement la prise en charge du patient
- C) Peut convenir quand le patient présente des problèmes de santé complexes
- D) Peut convenir pour des patients relativement stables et autonomes
- E) Les propositions A, B, C et D sont fausses

Cu(AI)

## QRU X : La coordination séquentielle : (2023)

- A) Existe quand un patient est traité simultanément par plusieurs professionnels
- B) Existe quand c'est une équipe de professionnels qui assure conjointement la prise en charge du patient
- C) Peut convenir quand le patient présente des problèmes de santé complexes
- D) Peut convenir pour des patients relativement stables et autonomes
- E) Les propositions A, B, C et D sont fausses





**QRU X : Les besoins de santé de certains patients sont qualifiés de complexes. Parmi les différents niveaux d'intégration des services de Leutz, lequel est le plus adapté pour répondre aux besoins de ces patients complexes ? (2023)**

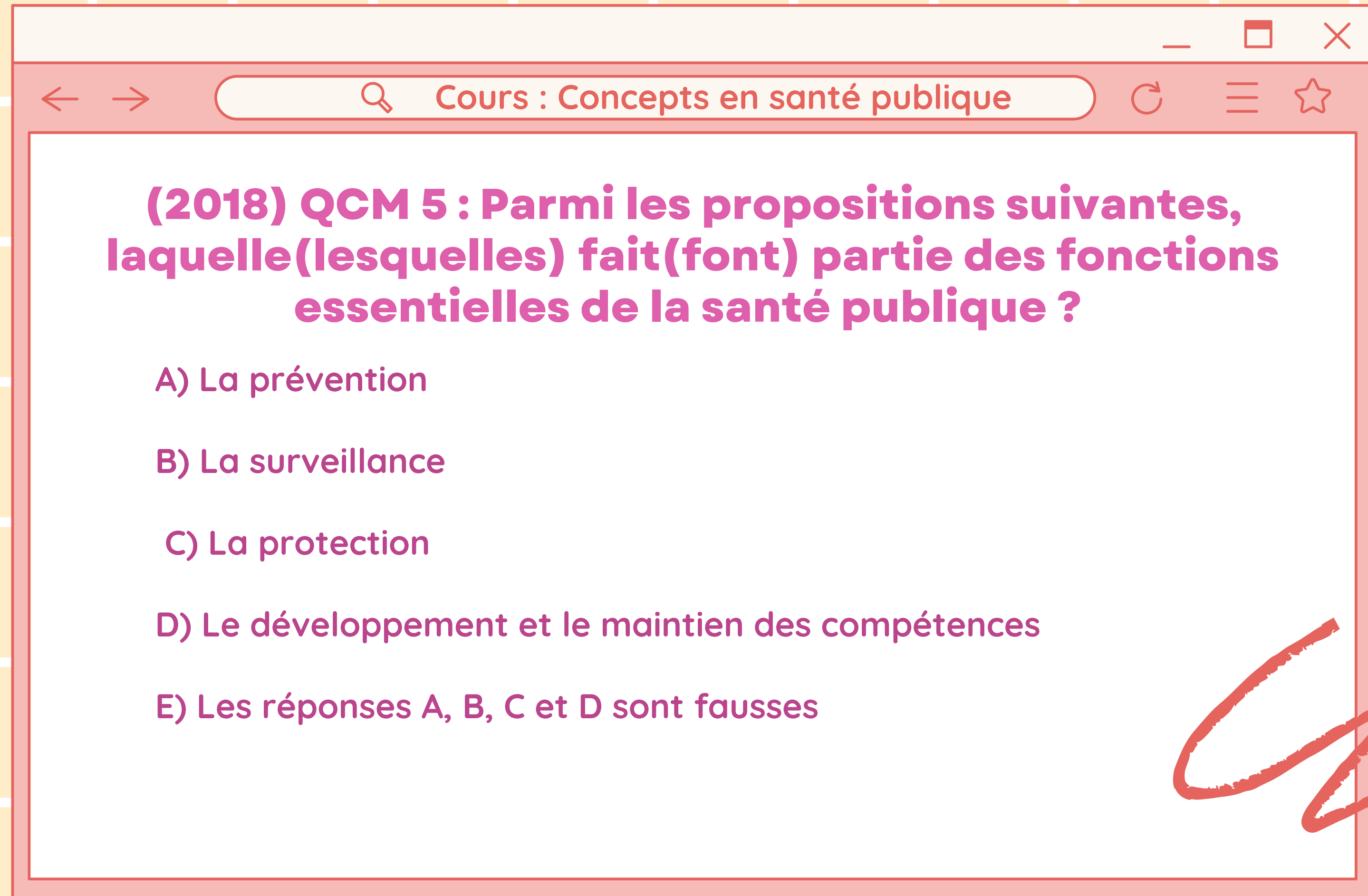
- A) Aucun de ces modèles
- B) Le modèle de la coordination
- C) Le modèle de liaison
- D) Le modèle d'intégration complète
- E) Les propositions A, B, C et D sont fausses

Cu(AI)

**QRU X : Les besoins de santé de certains patients sont qualifiés de complexes. Parmi les différents niveaux d'intégration des services de Leutz, lequel est le plus adapté pour répondre aux besoins de ces patients complexes ? (2023)**

- A) Aucun de ces modèles
- B) Le modèle de la coordination
- C) Le modèle de liaison
- D) Le modèle d'intégration complète**
- E) Les propositions A, B, C et D sont fausses






The image shows a screenshot of a web browser window. The address bar contains the text "Cours : Concepts en santé publique". The main content area displays a multiple-choice question in bold purple text: "(2018) QCM 5 : Parmi les propositions suivantes, laquelle(lesquelles) fait(font) partie des fonctions essentielles de la santé publique ?". Below the question are five options, also in purple text: A) La prévention, B) La surveillance, C) La protection, D) Le développement et le maintien des compétences, and E) Les réponses A, B, C et D sont fausses. A large, stylized red signature is written in the bottom right corner of the page.

← →  ↻ ☰ ☆

**(2018) QCM 5 : Parmi les propositions suivantes, laquelle(lesquelles) fait(font) partie des fonctions essentielles de la santé publique ?**


- A) La prévention
- B) La surveillance
- C) La protection
- D) Le développement et le maintien des compétences
- E) Les réponses A, B, C et D sont fausses



← →  ↻ ☰ ☆

**(2018) QCM 5 : Parmi les propositions suivantes, laquelle(lesquelles) fait(font) partie des fonctions essentielles de la santé publique ?**

- A) La prévention
- B) La surveillance
- C) La protection
- D) Le développement et le maintien des compétences
- E) Les réponses A, B, C et D sont fausses




— □ ×

← → 🔍 Cours : Concepts en santé publique ↻ ☰ ☆

**(2023) QRU 1 : Parmi les propositions suivantes, laquelle correspond à la définition de la santé publique?**


- A) Elle s'intéresse individuellement aux problèmes de santé des personnes
- B) Elle s'intéresse à la population dans son ensemble
- C) Elle met avant tout l'accent sur les soins
- D) Elle met d'avantage l'accent sur les traitements curatifs
- E) Les réponses A, B, C et D sont fausses



← →  ↻ ☰ ☆

**(2023) QRU 1 : Parmi les propositions suivantes, laquelle correspond à la définition de la santé publique?**


- A) Elle s'intéresse individuellement aux problèmes de santé des personnes
- B) Elle s'intéresse à la population dans son ensemble**
- C) Elle met avant tout l'accent sur les soins
- D) Elle met d'avantage l'accent sur les traitements curatifs
- E) Les réponses A, B, C et D sont fausses



← →  ↻ ☰ ☆

**(2022) QRU 32 : Quelle est la proposition exacte parmi les suivantes ? La santé publique se démarque de la médecine clinique parce que :**


- A) Elle s'intéresse à la population dans son ensemble
- B) Elle s'intéresse individuellement aux problèmes de santé des personnes
- C) Elle met avant tout l'accent sur les soins
- D) Elle met davantage l'accent sur les traitements curatifs
- E) Les propositions A, B, C et D sont fausses



← →  ↻ ☰ ☆

**(2022) QRU 32 : Quelle est la proposition exacte parmi les suivantes ? La santé publique se démarque de la médecine clinique parce que :**

- A) Elle s'intéresse à la population dans son ensemble
- B) Elle s'intéresse individuellement aux problèmes de santé des personnes
- C) Elle met avant tout l'accent sur les soins
- D) Elle met davantage l'accent sur les traitements curatifs
- E) Les propositions A, B, C et D sont fausses




— □ ×

← → 🔍 Cours : Concepts en santé publique ↻ ☰ ☆

**(2019) QCM 7 : Sachant que le tabac est facteur de risque de cancer, le ministère de la Santé organise une campagne de prévention visant à inciter les fumeurs à arrêter leur consommation de tabac. En santé publique, à quel axe d'intervention correspond ce type de programme ?**

- A) Approche par les déterminants de santé
- B) Approche par les problèmes
- C) Approche populationnelle
- D) Approche par les populations à risque
- E) Les propositions A, B, C et D sont fausses




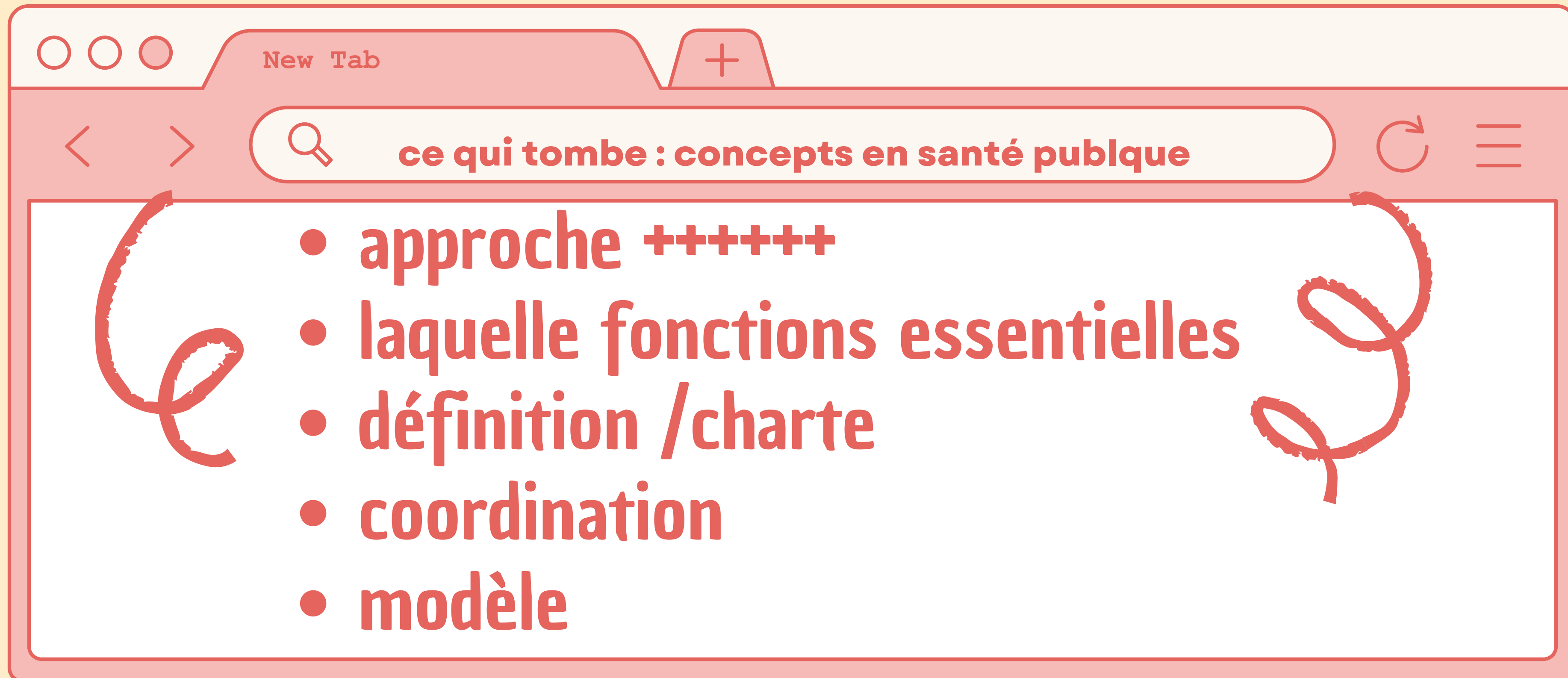
— □ ×

← → 🔍 Cours : Concepts en santé publique ↻ ☰ ☆

**(2019) QCM 7 : Sachant que le tabac est facteur de risque de cancer, le ministère de la Santé organise une campagne de prévention visant à inciter les fumeurs à arrêter leur consommation de tabac. En santé publique, à quel axe d'intervention correspond ce type de programme ?**

- A) Approche par les déterminants de santé
- B) Approche par les problèmes**
- C) Approche populationnelle
- D) Approche par les populations à risque
- E) Les propositions A, B, C et D sont fausses





cette diapo est à prendre avec avec de la distance => je ne vous incite pas à  
impasser des cours !!!



Cours : Promotion en santé publique



**(2017) QCM 1 : Concernant l'action intersectorielle en santé publique, indiquez la(les) proposition(s) exacte(s) parmi les suivantes :**

- A) Il s'agit d'une relation entre les éléments de différents acteurs de la société qui a été établie en vue d'atteindre des résultats plus efficaces en matière de santé
- B) Elle permet de sensibiliser davantage aux conséquences sanitaires de décisions et de pratiques organisationnelles dans différents secteurs autres que la santé
- C) Elle n'est pas considérée comme essentielle pour l'obtention d'une plus grande équité en matière de santé
- D) Elle facilite l'élaboration de politiques publiques favorables à la santé
- E) Les réponses A, B, C et D sont fausses





Cours : Promotion en santé publique



**(2017) QCM 1 : Concernant l'action intersectorielle en santé publique, indiquez la(les) proposition(s) exacte(s) parmi les suivantes :**

A) Il s'agit d'une relation entre les éléments de différents acteurs de la société qui a été établie en vue d'atteindre des résultats plus efficaces en matière de santé

B) Elle permet de sensibiliser davantage aux conséquences sanitaires de décisions et de pratiques organisationnelles dans différents secteurs autres que la santé

C) Elle n'est pas considérée comme essentielle pour l'obtention d'une plus grande équité en matière de santé

D) Elle facilite l'élaboration de politiques publiques favorables à la santé


E) Les réponses A, B, C et D sont fausses



← →  ↻ ☰ ☆

**(2021 ) QCM 19 : Concernant les déterminants de la santé, quelle(s) est(sont) la(les) proposition(s) exacte(s) parmi les suivantes ?**


- A) Ils sont toujours d'ordre social ou économique
- B) Ils peuvent concerner l'environnement physique naturel C
- C) Ils peuvent concerner les comportements individuels
- D) Ils agissent isolément
- E) Les réponses A, B, C et D sont fausses



← →  ↻ ☰ ☆

**(2021 ) QCM 19 : Concernant les déterminants de la santé, quelle(s) est(sont) la(les) proposition(s) exacte(s) parmi les suivantes ?**

- A) Ils sont toujours d'ordre social ou économique
- B) Ils peuvent concerner l'environnement physique naturel
- C) Ils peuvent concerner les comportements individuels
- D) Ils agissent isolément
- E) Les réponses A, B, C et D sont fausses



**(2019) QCM 8 : Dans le cadre d'une action de promotion de la santé visant à la création d'un environnement urbain favorable au « bien vieillir » dans un quartier de la ville de Nice, un groupe de travail réunit l'Agence Régionale de Santé, les services de l'urbanisme et le Centre Communale d'Actions Sociales (CCAS) de la ville de Nice. Selon vous, ce groupe de travail permet de favoriser :**

- A) La participation citoyenne
- B) La coopération intersectorielle
- C) L'éducation pour la santé
- D) La prévention secondaire
- E) Les réponses A, B, C et D sont fausses



**(2019) QCM 8 : Dans le cadre d'une action de promotion de la santé visant à la création d'un environnement urbain favorable au « bien vieillir » dans un quartier de la ville de Nice, un groupe de travail réunit l'Agence Régionale de Santé, les services de l'urbanisme et le Centre Communale d'Actions Sociales (CCAS) de la ville de Nice. Selon vous, ce groupe de travail permet de favoriser :**

- A) La participation citoyenne
- B) La coopération intersectorielle
- C) L'éducation pour la santé
- D) La prévention secondaire
- E) Les réponses A, B, C et D sont fausses

