



Guide de l'odonto

Par vos 2 merveilleuses tutrices

Une nouvelle aventure...

Bienvenue au S2 ! Vous allez y découvrir de nombreuses matières, mais aucune ne saura vous séduire comme l'odontologie... Travaillez-la bien et elle vous récompensera !

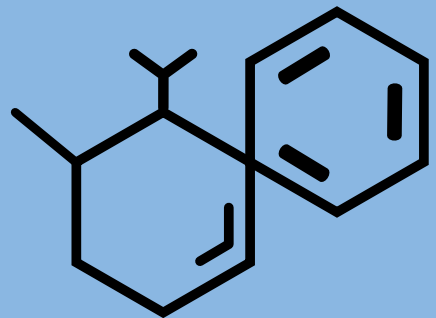




Introduction à
l'anatomie dentaire



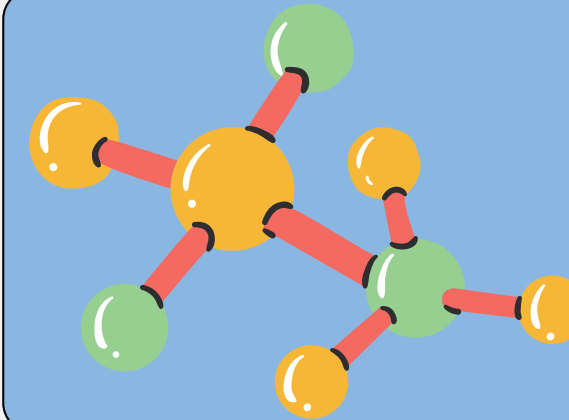
Odontogenèse



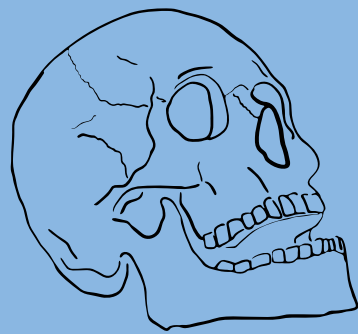
Amélogénèse

9 cours

tous importants



Dentinogenèse



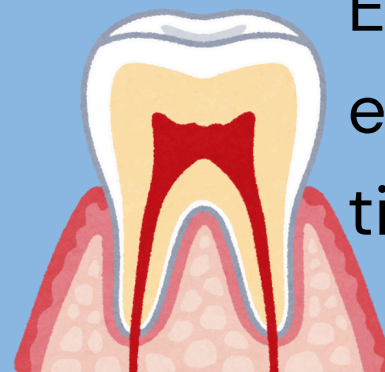
Formation du
squelette crânio-
facial



Appareil pharyngé



Mastication



Edification radiculaire
et mise en place des
tissus parodontaux
(rajouté l'année
dernière)



Sensibilité dentaire

2 professeurs

Pr. VOHA (tous les cours sauf mastication)

Pr. LASSAUZAY (mastication)



La matière



UE 5

ECUE 9

ECUE 10

(Odontologie, Anatomie Tête & Cou,
Kinésithérapie)

-> Epreuve de 50 min = 50 QCM dont 25 pour
l'odonto l'année dernière



Les Cours

L'odontologie n'est pas ronéisée, nous irons donc assister aux cours en présentiel pour mettre à jour les fiches sur le forum, ne vous inquiétez pas ;)

Pour l'examen

- Tous les cours tombent, donc on les travaille TOUS !
- QCMs inspirés d'annales (mais pas que donc on apprend bien ses cours !)
- Pas de QCMs ambiguës



Témoignages et conseils

De Manodontax

L'odontologie est une matière qui peut paraître légèrement compliquée et très centrée sur un sujet au début.

Mais au fur et à mesure du S2 vous allez vite adorer cette matière.

Comme dit précédemment les professeurs ne cherchent pas midi à quatorze heures si vous avez appris vos cours les QCM sont très accessibles (ce sont des points faciles à gratter donc on ne néglige pas cette génialissime matière !!).

Au niveau de comment je m'organisais pour cette matière :

Tout d'abord trouvez votre rythme de travail plus du soir ou du matin.

Moi j'étais du matin donc quand je me levais je révisais mes cours et m'entraînais aux QCM.

Pour l'odontologie, je me faisais beaucoup, beaucoup de schémas pour comprendre et résumer les cours. Donc au début du semestre j'apprenais par cœur mon cours puis à force de le revoir je le connaissais tellement bien que je ne travaillais plus que sur mes schémas et en faisant plein de QCM.

Conseil d'amie : Faites PLEINS PLEINS DE QCM, plus vous vous trompez, plus ça va rentrer.

(alors par rapport aux annales d'odonto ne les commencez pas trop tôt parce que c'est souvent les mêmes thèmes qui reviennent donc ne les gâchez pas avant l'heure. Ne vous inquiétez pas vos tutrices vous proposeront des QCM représentatifs des annales.)

Témoignages et conseils

De Louisapex

Beaucoup de QCMs

Pour l'odonto, (et toutes les matières d'ailleurs) les QCMs permettront d'enregistrer plus facilement les informations. C'est aussi important de s'entraîner car il deviendra plus facile pour vous de repérer les pièges, voir des choses que vous avez mal apprises, vos erreurs récurrentes, et développer des automatismes.

Visualisation

Pour l'odonto, il est important de visualiser les mécanismes et les étapes de formation de la dent, les schémas et les coupes vont grandement vous aider, surtout pour odontogenèse et édification radiculaire.

Confiance

Ne vous comparez PAS aux AUTRES. Toutes les méthodes de travail sont différentes. Certains auront besoin de beaucoup de temps, d'autres seront plus rapides. La rapidité n'est pas un gage de qualité. Pour moi, le par coeur était un peu long, faites vous confiance.

l'Odontologie

C'est une matière avec des cours chill, d'autres un peu moins, qui peuvent faire peur au début, mais ne vous inquiétez pas, vous allez les maîtriser avec la répétition. C'est une matière agréable à travailler, et on va tout faire pour que vous l'adoriez aussi ! (sachant que c'est la meilleure on n'aura pas beaucoup d'efforts à fournir)

On fera des fiches récap pour les cours lourds comme amélogénèse, dentinogénèse, édification radiculaire & mise en place des tissus parodontaux, on fera beaucoup de QCMs !

The background features various hand-drawn blue scribbles and shapes, including loops, swirls, and zig-zags, scattered across the white background.

**A vous de
jouer !**

**Epatez-nous et rendez-nous
fières !**