
















<u>Signe</u>	<u>Précoce ou tardif ?</u>	<u>Description</u>	<u>Délai d'apparition (en moyenne)</u>
 REFROIDISSEMENT	PRÉCOCE	Refroidissement de 1°C par heure jusqu'à la température ambiante	Plateau thermique de <u>1 à 2h</u> puis refroidissement
 LIVIDITÉS	PRÉCOCE	<ul style="list-style-type: none"> Coloration cutanée rouge/violacée dans les zones déclives (sang stagnant) Zones d'appui épargnées (pâles) 	<ul style="list-style-type: none"> Apparition en <u>45 minutes</u> Fixation en <u>12h</u> (ne s'effacent plus)
 RIGIDITÉ	PRÉCOCE	<ul style="list-style-type: none"> Contracture temporaire des muscles striés squelettiques Apparition et disparition de la mandibule vers les pieds 	<ul style="list-style-type: none"> Apparition = <u>3h</u> Aux pieds = <u>12h</u> Disparition complète = <u>48h</u>
 PUTRÉFACTION	TARDIF	<ul style="list-style-type: none"> Pullulation microbienne = tache verte abdominale Phlyctènes putréfactives + coloration brunâtre/rougeâtre Désintégration tissus mous et squelettisation 	<ul style="list-style-type: none"> Tache verte = <u>24-48h</u> Phlyctènes = <u>1 à 2 semaines</u> Coloration = <u>gg jours</u> Désintégration = <u>gg mois</u> Squelettisation = <u>12-18 mois</u>
 MOMIFICATION	TARDIF	Environnement chaud et sec	/
 ADIPOCIRE	TARDIF	Environnement humide = phénomène de saponification des graisses	/

<u>Signe négatif</u>	<u>Description</u>
ARRÊT DES FONCTIONS CÉRÉBRALES	<p> Abolition de la conscience</p> <p> Abolition des réflexes du tronc cérébral (réflexe photomoteur = mydriase aréactive)</p>
ARRÊT DES FONCTIONS RESPIRATOIRES	 Absence de mouvements respiratoires
ARRÊT DES FONCTIONS CARDIOVASCULAIRES	 Absence de pouls <u>carotidien</u> ou <u>fémoral</u>

<u>Volet</u>	<u>Nominatif ou anonyme ?</u>	<u>Description</u>
 ADMINISTRATIF	NOMINATIF	<ul style="list-style-type: none"> • Informations administratives • Transmis à la mairie du lieu de décès • Accessible par l'opérateur funéraire
 MÉDICAL	ANONYME	<ul style="list-style-type: none"> • Informations médicales • Transmis à un centre d'études statistiques (CépiDC Inserm) • Modèle adapté aux morts infantiles jusqu'à 364 jours • À partir de 365 jours = certificat classique
 MÉDICAL COMPLÉMENTAIRE	ANONYME	<ul style="list-style-type: none"> • NON systématique • Établi lorsque les causes du décès ne sont pas claires, et qu'il y a besoin de recherches complémentaires

	 <u>AUTOPSIE MÉDICO-LÉGALE</u>	 <u>AUTOPSIE MÉDICALE</u>
 CADRE	<ul style="list-style-type: none"> • Code pénal • Ordonnée par : procureur de la République ou juge d'instruction 	<ul style="list-style-type: none"> • Code de la santé publique • Réalisée à la demande : famille, corps médical, préfet
 CONSENTEMENT	AUCUN refus possible	<ul style="list-style-type: none"> • ✗ Impossible si autopsie médico-légale déjà demandée • ✓ Vérifier l'absence d'opposition : registre national des refus / témoignage de la famille • ⚠ Exception si : nécessité de santé publique / aucune alternative diagnostique • 👤 Mineur = consentement parental écrit • 🏥 Autorisation du directeur requise
 OBJECTIFS	<ul style="list-style-type: none"> • Causes du décès • Circonstances du décès • Identification du défunt 	<ul style="list-style-type: none"> • Causes du décès • Améliorer la connaissance médicale • Évaluer l'efficacité d'un traitement
 RÉALISATION	<ul style="list-style-type: none"> • Institut de médecine légale • 1 ou 2 médecins légistes • Autopsie COMPLÈTE • Examens complémentaires possibles • Restitution des constatations à l'autorité requérante • Rapport accessible aux ayant droits via l'autorité requérante 	<ul style="list-style-type: none"> • Service hospitalier agréé • Anatomopathologiste • Autopsie complète OU ciblée • Examens complémentaires possibles • Rapport dans le dossier médical • Accès aux ayants droit (loi du 4 mars 2002) par une demande formulée à l'hôpital concernant les causes du décès