


CARDIO-RESPI

QCM 1 : À PROPOS DU COURS INTRO À LA CARDIO-RESPIRATOIRE, INDIQUEZ LA-LES RÉPONSE(S) JUSTE(S)

- A) LE GRAND DROIT S'ÉTEND DES CÔTES 6 À 8 JUSQU'À L'APPENDICE XYPHOIDE DU STERNUM**
- B) IL FAIT PARTIE DU TROISIÈME PLAN**
- C) IL EST ESSENTIEL DANS LES MOUVEMENTS RESPIRATOIRES C'EST LUI QUI DONNE LA FORCE AU DIAPHRAGME**
- D) ON PEUT AUSSI L'APPELER L'OBLIQUE EXTERNE**
- E) LES PROPOSITIONS A, B, C ET D SONT FAUSSES**





CARDIO-RESPI

QCM 1 : À PROPOS DU COURS INTRO À LA CARDIO-RESPIRATOIRE, INDIQUEZ LA-LES RÉPONSE(S) JUSTE(S)

- A) LE GRAND DROIT S'ÉTEND DES CÔTES 6 À 8 JUSQU'À L'APPENDICE XYPHOIDE DU STERNUM**
- B) IL FAIT PARTIE DU TROISIÈME PLAN**
- C) IL EST ESSENTIEL DANS LES MOUVEMENTS RESPIRATOIRES C'EST LUI QUI DONNE LA FORCE AU DIAPHRAGME**
- D) ON PEUT AUSSI L'APPELER L'OBLIQUE EXTERNE**
- E) LES PROPOSITIONS A, B, C ET D SONT FAUSSES**

QCM 1 : C

A) FAUX : C'EST DES CÔTES 5 À 6


B) FAUX : NONNNNNN IL EST DANS LE SECOND PLAN


C) VRAI

D) FAUX : PAS DU TOUT !!! C'EST LE GRAND OBLIQUE = OBLIQUE EXTERNE

DÉSOLÉ LA TEAM


E) FAUX






CARDIO-RESPI

- QCM 2 : À PROPOS DU TROISIÈME PLAN, INDIQUEZ LA-LES RÉPONSE(S) JUSTE(S)**
- A) LE TRAPÈZE OCCIPITAL S'ÉTEND DES VERTÈBRES C2 À T10 ET JUSQU'À LA SCAPULA ET LA PREMIÈRE CÔTE**
 - B) LE RHOMBOÏDE PART DES VERTÈBRES C7 À T4 ET VA JUSQU'À LA SCAPULA**
 - C) LE GRAND DORSAL EST LE SEUL MUSCLE À RELIER LES CEINTURES SCAPULAIRES ET PELVIENNES**
 - D) LE GRAND DORSAL EST INNERVÉ EN C7 PAR LE NERF PHRÉNIQUE**
 - E) LES PROPOSITIONS A, B, C ET D SONT FAUSSES**





CARDIO-RESPI

QCM 2 : À PROPOS DU TROISIÈME PLAN, INDIQUEZ LA-LES RÉPONSE(S) JUSTE(S)

- A) LE TRAPÈZE OCCIPITAL S'ÉTEND DES VERTÈBRES C2 À T10 ET JUSQU'À LA SCAPULA ET LA PREMIÈRE CÔTE**
- B) LE RHOMBOÏDE PART DES VERTÈBRES C7 À T4 ET VA JUSQU'À LA SCAPULA**
- C) LE GRAND DORSAL EST LE SEUL MUSCLE À RELIER LES CEINTURES SCAPULAIRES ET PELVIENNES**
- D) LE GRAND DORSAL EST INNERVÉ EN C7 PAR LE NERF PHRÉNIQUE**
- E) LES PROPOSITIONS A, B, C ET D SONT FAUSSES**

QCM 2 : C

A) FAUX : DÉSOULÉ J'AI TOUT MÉLANGÉ IL VA DES VERTÈBRES C1 À T11 (QUE DES 1) ET JUSQU'À LA SCAPULA ET LA CLAVICULE


B) FAUX : C'EST JUSTE MAIS IL FAIT PARTIE DU DEUXIÈME PLAN ...

C) VRAI

D) FAUX : IL EST BIEN INNERVÉ PAR LE NERF PHRÉNIQUE MAIS C'EST EN C4 (MÉGA IMPORTANT !!)

E) FAUX






CARDIO-RESPI

QCM 3 : À PROPOS DU COURS INTRO À LA CARDIO-RESPIRATOIRE, INDIQUEZ LA-LES RÉPONSE(S) JUSTE(S)

- A) LE DIAPHRAGME EST UN MUSCLE INSPIRATOIRE ACCESSOIRE**
- B) LE DTA EST UN MUSCLE DIGASTRIQUE (COMPOSÉ D'UNE SEULE PARTIE)**
- C) LE DTA EST INNERVÉ ENTRE C2- C4 PAR LE NERF PHRÉNIQUE**
- D) LE DTA EST INNERVÉ ENTRE C4-C6 PAR LE NERF PHRÉNIQUE**
- E) LES PROPOSITIONS A, B, C ET D SONT FAUSSES**





CARDIO-RESPI

QCM 3 : À PROPOS DU COURS INTRO À LA CARDIO-RESPIRATOIRE, INDIQUEZ LA-LES RÉPONSE(S) JUSTE(S)

- A) LE DIAPHRAGME EST UN MUSCLE INSPIRATOIRE ACCESSOIRE
- B) LE DTA EST UN MUSCLE DIGASTRIQUE (COMPOSÉ D'UNE SEULE PARTIE)
- C) LE DTA EST INNERVÉ ENTRE C2- C4 PAR LE NERF PHRÉNIQUE
- D) LE DTA EST INNERVÉ ENTRE C4-C6 PAR LE NERF PHRÉNIQUE**
- E) LES PROPOSITIONS A, B, C ET D SONT FAUSSES

QCM 3 : D

A) FAUX : MUSCLE INSPIRATOIRE PRINCIPAL !!


B) FAUX : C'EST JUSTE MAIS LES PARENTHÈSES SONT FAUSSES, COMPOSÉ DE 2 PARTIES !


ATTENTION ON LIT BIEN !!

C FAUX : VOIR D

D) VRAI

E) FAUX







CARDIO-RESPI

**QCM 4 : À PROPOS DU COURS INTRO À LA CARDIO-RESPIRATOIRE, INDIQUEZ LA-
LES RÉPONSE(S) JUSTE(S)**

- A) LA TEMPÉRATURE DU CORPS HUMAIN EST DE 37°C**
- B) LE PH EST COMPRIS ENTRE 7,40 ET 7,45**
- C) LA PRESSION ARTÉRIELLE DIASTOLIQUE EST DE 8 MMHG**
- D) LA SATURATION EN OXYGÈNE EST DE 98%**
- E) LES PROPOSITIONS A, B, C ET D SONT FAUSSES**





CARDIO-RESPI

QCM 4 : À PROPOS DU COURS INTRO À LA CARDIO-RESPIRATOIRE, INDIQUEZ LA-LES RÉPONSE(S) JUSTE(S)

- A) LA TEMPÉRATURE DU CORPS HUMAIN EST DE 37°C
- B) LE PH EST COMPRIS ENTRE 7,40 ET 7,45
- C) LA PRESSION ARTÉRIELLE DIASTOLIQUE EST DE 8 MMHG
- D) LA SATURATION EN OXYGÈNE EST DE 98%
- E) LES PROPOSITIONS A, B, C ET D SONT FAUSSES

QCM 4 : AD


A) VRAI


B) FAUX : PH = ENTRE 7,38 ET 7,42

C) FAUX : ATTENTION AUX UNITÉS !! 8CMHG

D) VRAI

E) FAUX






CARDIO-RESPI

QCM 5 : À PROPOS DU COURS INTRO À LA CARDIO-RESPIRATOIRE, INDIQUEZ LA-LES RÉPONSE(S) JUSTE(S)

- A) LE VOLUME RÉSIDUEL CORRESPOND AU VOLUME QUI RESTE DANS LES POUMONS APRÈS L'EXPIRATION**
- B) LE VOLUME COURANT CORRESPOND AU VOLUME D'AIR EXPIRÉ À CHAQUE RESPIRATION**
- C) LE VOLUME DE RÉSERVE INSPIRATOIRE CORRESPOND AU VOLUME PENDANT L'EXPIRATION FORCÉE**
- D) LE VOLUME DE RÉSERVE EXPIRATOIRE CORRESPOND AU VOLUME PENDANT L'INSPIRATION FORCÉE**
- E) LES PROPOSITIONS A, B, C ET D SONT FAUSSES**





CARDIO-RESPI

QCM 5 : À PROPOS DU COURS INTRO À LA CARDIO-RESPIRATOIRE, INDIQUEZ LA-LES RÉPONSE(S) JUSTE(S)

- A) LE VOLUME RÉSIDUEL CORRESPOND AU VOLUME QUI RESTE DANS LES POUMONS APRÈS L'EXPIRATION**
- B) LE VOLUME COURANT CORRESPOND AU VOLUME D'AIR EXPIRÉ À CHAQUE RESPIRATION**
- C) LE VOLUME DE RÉSERVE INSPIRATOIRE CORRESPOND AU VOLUME PENDANT L'EXPIRATION FORCÉE**
- D) LE VOLUME DE RÉSERVE EXPIRATOIRE CORRESPOND AU VOLUME PENDANT L'INSPIRATION FORCÉE**
- E) LES PROPOSITIONS A, B, C ET D SONT FAUSSES**

QCM 5 : AB


A) VRAI


B) VRAI

C) FAUX : J'AI INVERSÉ LA C ET LA D VRE = EXPIRATION FORCÉE // VRI = INSPIRATION FORCÉE

D) FAUX :

E) FAUX







CARDIO-RESPI

QCM 6 : À PROPOS DU COURS INTRO À LA CARDIO-RESPIRATOIRE, INDIQUEZ LA-LES RÉPONSE(S) JUSTE(S)

- A) IL EXISTE 3 TYPES D'INSUFFISANCE RESPIRATOIRE CHRONIQUE (IRC)**
- B) LA MUCOVISCIDOSE FAIT PARTIE DE L'IRC MIXTE**
- C) L'EMPHYSÈME EST UNE ÉTIOLOGIE DE L'IRC OBSTRUCTIVE**
- D) LA BPCO EST UNE ÉTIOLOGIE DE L'IRC RESTRICTIVE**
- E) LES PROPOSITIONS A, B, C ET D SONT FAUSSES**





CARDIO-RESPI

QCM 6 : À PROPOS DU COURS INTRO À LA CARDIO-RESPIRATOIRE, INDIQUEZ LA-LES RÉPONSE(S) JUSTE(S)

- A) IL EXISTE 3 TYPES D'INSUFFISANCE RESPIRATOIRE CHRONIQUE (IRC)
- B) LA MUCOVISCIDOSE FAIT PARTIE DE L'IRC MIXTE
- C) L'EMPHYSÈME EST UNE ÉTILOGIE DE L'IRC OBSTRUCTIVE**
- D) LA BPCO EST UNE ÉTILOGIE DE L'IRC RESTRICTIVE
- E) LES PROPOSITIONS A, B, C ET D SONT FAUSSES

QCM 6 : C


A) FAUX : 2 TYPES OBSTRUCTIVE + RESTRICTIVE


B) FAUX : L'IRC MIXTE N'EXISTE PAS

C) VRAI

D) FAUX : C'EST DANS LE NOM BRONCHO-PNEUMOPATHIE OBSTRUCTIVE DONC IRC OBSTRUCTIVE

E) FAUX






CARDIO-RESPI



QCM 7 : À PROPOS DU COURS INTRO À LA CARDIO-RESPIRATOIRE, INDIQUEZ LA-LES RÉPONSE(S) JUSTE(S)

- A) L'ASTHME À DYSPNÉE CONTINUE FAIT PARTIE DES ÉTIOLOGIES DE L'IRC OBSTRUCTIVE**
- B) LA CYPHOSCOLIOSE EST UNE ÉTIOLOGIE DE L'IRC RESTRICTIVE**
- C) LA DILATATION DES BRONCHES EST UNE ÉTIOLOGIE DE L'IRC RESTRICTIVE**
- D) L'INSUFFISANCE RESPIRATOIRE CHRONIQUE CORRESPOND À LA POSSIBILITÉ POUR L'APPAREIL RESPIRATOIRE D'ASSURER NORMALEMENT L'OXYGÉNATION DU SANG ARTÉRIEL**
- E) LES PROPOSITIONS A, B, C ET D SONT FAUSSES**



CARDIO-RESPI

QCM 7 : À PROPOS DU COURS INTRO À LA CARDIO-RESPIRATOIRE, INDIQUEZ LA-LES RÉPONSE(S) JUSTE(S)

A) L'ASTHME À DYSPNÉE CONTINUE FAIT PARTIE DES ÉTIOLOGIES DE L'IRC OBSTRUCTIVE

B) LA CYPHOSCOLIOSE EST UNE ÉTIOLOGIE DE L'IRC RESTRICTIVE

C) LA DILATATION DES BRONCHES EST UNE ÉTIOLOGIE DE L'IRC RESTRICTIVE

D) L'INSUFFISANCE RESPIRATOIRE CHRONIQUE CORRESPOND À LA POSSIBILITÉ POUR L'APPAREIL RESPIRATOIRE D'ASSURER NORMALEMENT L'OXYGÉNATION DU SANG ARTÉRIEL

E) LES PROPOSITIONS A, B, C ET D SONT FAUSSES

QCM 7 : AB


A) VRAI


B) VRAI

C) FAUX : IRC OBSTRUCTIVE

D) FAUX : IMPOSSIBILITÉ

E) FAUX





CARDIO-RESPI

QCM 8 : À PROPOS DU COURS INTRO À LA CARDIO-RESPIRATOIRE, INDIQUEZ LA-LES RÉPONSE(S) JUSTE(S)


A) DANS LE TERME KINÉSITHÉRAPIE, KINÉSI = SOIGNER ET THÉRAPIE = MOUVEMENT


B) LES VALEURS DU KINÉ SONT LA BIENVEILLANCE – L'EMPATHIE – LE RESPECT

C) LES VALEURS DU KINÉ SONT LE BONHEUR – L'ÉTHIQUE – L'ALTRUISME

D) LA KINÉSITHÉRAPIE CONTRIBUE AU TRAITEMENT DES PATHOLOGIES AIGUËS (SUPÉRIEUR À 3 MOIS) ET CHRONIQUES (COURTES)

E) LES PROPOSITIONS A, B, C ET D SONT FAUSSES





CARDIO-RESPI




QCM 8 : À PROPOS DU COURS INTRO À LA CARDIO-RESPIRATOIRE, INDIQUEZ LA-LES RÉPONSE(S) JUSTE(S)

- A) DANS LE TERME KINÉSITHÉRAPIE, KINÉSI = SOIGNER ET THÉRAPIE = MOUVEMENT**
- B) LES VALEURS DU KINÉ SONT LA BIENVEILLANCE – L'EMPATHIE – LE RESPECT**
- C) LES VALEURS DU KINÉ SONT LE BONHEUR – L'ÉTHIQUE – L'ALTRUISME**
- D) LA KINÉSITHÉRAPIE CONTRIBUE AU TRAITEMENT DES PATHOLOGIES AIGÜES (SUPÉRIEUR À 3 MOIS) ET CHRONIQUES (COURTES)**
- E) LES PROPOSITIONS A, B, C ET D SONT FAUSSES**

QCM 8 : E

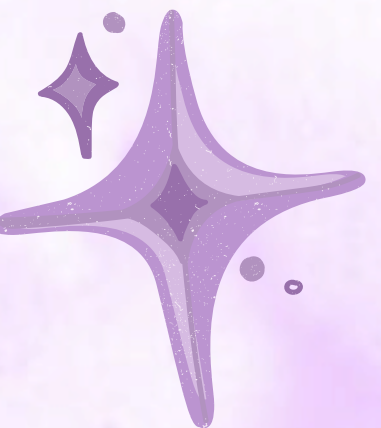
- A) FAUX : ATTENTION KINÉSI = MOUVEMENT ET THÉRAPIE = SOIGNER ET PAS L'INVERSE !**
- B) FAUX : C'ÉTAIT MÉCHANT DÉSOULÉ BIENVEILLANCE – RESPECT – ÉTHIQUE (BRE)**
- C) FAUX : VOIR B**
- D) FAUX : ATTENTION AUX PARENTHÈSES J'AI INVERSÉ AIGÜË = COURTE // CHRONIQUE = SUPÉRIEUR À 3 MOIS SINON C'EST JUSTE**
- E) VRAI**






CARDIO-RESPI

- QCM 9 : À PROPOS DE LA PAROI POSTÉRIEURE, INDIQUEZ LA-LES RÉPONSE(S) JUSTE(S)**
- A) LE RHOMBOÏDE S'ÉTEND DES VERTÈBRES C7 À T1**
 - B) LE TRAPÈZE OCCIPITAL PART DES VERTÈBRES C1 À T11 ET VA JUSQU'À LA SCAPULA ET LA CLAVICULE**
 - C) LE PETIT DENTELÉ S'ÉTEND DANS SA PARTIE POSTÉRO-INFÉRIEURE DES VERTÈBRES T11 À L3 ET VA DE LA 9È À LA 12È CÔTE**
 - D) LE GRAND DROIT VA DES CÔTES 5 À 6 JUSQU'À L'APPENDICE XYPHOÏDE DU STERNUM**
 - E) LES PROPOSITIONS A, B, C ET D SONT FAUSSES**





CARDIO-RESPI

QCM 9 : À PROPOS DE LA PAROI POSTÉRIEURE, INDIQUEZ LA-LES RÉPONSE(S) JUSTE(S)

- A) LE RHOMBOÏDE S'ÉTEND DES VERTÈBRES C7 À T1**
- B) LE TRAPÈZE OCCIPITAL PART DES VERTÈBRES C1 À T11 ET VA JUSQU'À LA SCAPULA ET LA CLAVICULE**
- C) LE PETIT DENTELÉ S'ÉTEND DANS SA PARTIE POSTÉRO-INFÉRIEURE DES VERTÈBRES T11 À L3 ET VA DE LA 9È À LA 12È CÔTE**
- D) LE GRAND DROIT VA DES CÔTES 5 À 6 JUSQU'À L'APPENDICE XYPHOÏDE DU STERNUM**
- E) LES PROPOSITIONS A, B, C ET D SONT FAUSSES**

QCM 9 : BC

A) FAUX : C7 À T4


B) VRAI

C) VRAI

D) FAUX : IL FAIT PARTIE DE LA PAROI ANTÉRIEURE SINON C'ÉTAIT JUSTE


E) FAUX






CARDIO-RESPI

- QCM 10 : À PROPOS DE LA PAROI LATÉRALE DU TRONC, INDIQUEZ LA-LES RÉPONSE(S) JUSTE(S)**
- A) LE GRAND DORSAL EST LE SEUL MUSCLE À RELIER LA CEINTURE PELVIENNE ET SCAPULAIRE**
 - B) LE RHOMBOÏDE S'ÉTEND DES VERTÈBRES C7 À T4 JUSQU'À LA SCAPULA**
 - C) LE GRAND DORSAL S'ÉTEND DES VERTÈBRES T7 À T12 ET L1 À L5 JUSQU'AU SACRUM ET LA CRÊTE ILIAQUE ET L'HUMÉRUS**
 - D) LE SOUS CLAVIER S'ÉTEND DU BORD INFÉRIEUR DE LA CLAVICULE JUSQU'À LA PREMIÈRE CÔTE**
 - E) LES PROPOSITIONS A, B, C ET D SONT FAUSSES**





CARDIO-RESPI


QCM 10 : À PROPOS DE LA PAROI LATÉRALE DU TRONC, INDIQUEZ LA-LES RÉPONSE(S) JUSTE(S)


- A) LE GRAND DORSAL EST LE SEUL MUSCLE À RELIER LA CEINTURE PELVIENNE ET SCAPULAIRE**
- B) LE RHOMBOÏDE S'ÉTEND DES VERTÈBRES C7 À T4 JUSQU'À LA SCAPULA**
- C) LE GRAND DORSAL S'ÉTEND DES VERTÈBRES T7 À T12 ET L1 À L5 JUSQU'AU SACRUM ET LA CRÊTE ILIAQUE ET L'HUMÉRUS**
- D) LE SOUS CLAVIER S'ÉTEND DU BORD INFÉRIEUR DE LA CLAVICULE JUSQU'À LA PREMIÈRE CÔTE**
- E) LES PROPOSITIONS A, B, C ET D SONT FAUSSES**

QCM 10 : E

- A) FAUX**
- B) FAUX**
- C) FAUX**
- D) FAUX**

**E) VRAI : ICI ON PARLE DE LA PAROI LATÉRALE DÉSOULÉ LISEZ BIEN LES CONSIGNES
SINON TOUT ÉTAIT JUSTE, BRAVO À TOI SI TU L'AS VU !!!**






BM – PATIENTS CÉRÉBÉLLEUX – PARKINSON

CHLOESTÉROL



QCM 11 : À PROPOS DES BLESSÉS MÉDULLAIRES, PARKINSON ET DES PATHOLOGIES CÉRÉBELLEUSES, INDIQUEZ LA – LES RÉPONSE(S) JUSTE(S)

- A) LE SCORE ASIA MESURE UNIQUEMENT LE HANDICAP MOTEUR DES BLESSÉS MÉDULLAIRES**
- B) LE TÉTRAPLÉGIQUE EST UNE ATTEINTE DES 2 MEMBRES INFÉRIEURS**
- C) L'ÉCHELLE DE HOEN & YAHR PERMET D'ÉVALUER LA CAPACITÉ D'UN PATIENT À SE TENIR ASSIS**
- D) LA COTATION DU GRECKO PERMET L'ÉVALUATION DU PATIENT CÉRÉBELLEUX**
- E) LES PROPOSITIONS A, B, C ET D SONT FAUSSES**



BM – PATIENTS CÉRÉBÉLLEUX – PARKINSON

CHLOESTÉROL

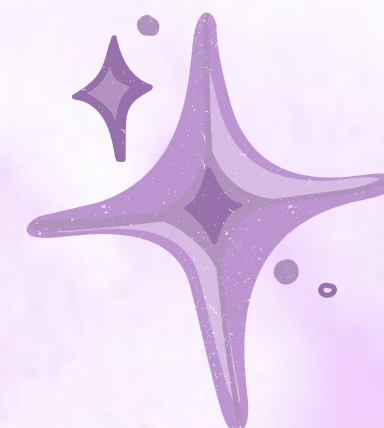
QCM 11 : À PROPOS DES BLESSÉS MÉDULLAIRES, PARKINSON ET DES PATHOLOGIES CÉRÉBELLEUSES, INDIQUEZ LA – LES RÉPONSE(S) JUSTE(S)


- A) LE SCORE ASIA MESURE LE HANDICAP MOTEUR ET SENSITIF DES BLESSÉS MÉDULLAIRES**
- B) LE TÉTRAPLÉGIQUE EST UNE ATTEINTE DES 2 MEMBRES INFÉRIEURS**
- C) L'ÉCHELLE DE HOEN & YAHR PERMET D'ÉVALUER LA CAPACITÉ D'UN PATIENT À SE TENIR ASSIS**
- D) LA COTATION DU GRECKO PERMET L'ÉVALUATION DU PATIENT CÉRÉBELLEUX**
- E) LES PROPOSITIONS A, B, C ET D SONT FAUSSES**

QCM 11 : D

- A) FAUX : HANDICAP MOTEUR ET SENSITIF**
- B) FAUX : PARAPLÉGIQUE = 2 MEMBRES INFÉRIEURS**
- C) FAUX : NONNN HOEN & YAHR C'EST POUR PARKINSON RIEN À VOIR**
- D) VRAI**
- E) FAUX**

Le tutorat niçois est gratuit, toute vente ou reproduction est interdite





BM – PATIENTS CÉRÉBÉLLEUX – PARKINSON

QCM 12 : À PROPOS DES BLESSÉS MÉDULLAIRES, PARKINSON ET DES PATHOLOGIES CÉRÉBELLEUSES, INDIQUEZ LA – LES RÉPONSE(S) JUSTE(S)


A) L'HÉMIPLÉGIE CORRESPOND À L'ATTEINTE DES 2 MEMBRES SUPÉRIEURS


B) LA TÉTRAPLÉGIE CORRESPOND À L'ATTEINTE DES 4 MEMBRES

C) LA PARAPLÉGIE CORRESPOND À L'ATTEINTE DES 2 MEMBRES INFÉRIEURS

D) LE BLESSÉ MÉDULLAIRE EST UN PATIENT QUI A EU UN TRAUMATISME DE LA MOELLE OSSEUSE

E) LES PROPOSITIONS A, B, C ET D SONT FAUSSES





BM – PATIENTS CÉRÉBÉLLEUX – PARKINSON

CHLOESTÉROL


QCM 12 : À PROPOS DES BLESSÉS MÉDULLAIRES, PARKINSON ET DES PATHOLOGIES CÉRÉBELLEUSES, INDIQUEZ LA – LES RÉPONSE(S) JUSTE(S)


- A) L'HÉMIPLÉGIE CORRESPOND À L'ATTEINTE DES 2 MEMBRES SUPÉRIEURS
- B) LA TÉTRAPLÉGIE CORRESPOND À L'ATTEINTE DES 4 MEMBRES**
- C) LA PARAPLÉGIE CORRESPOND À L'ATTEINTE DES 2 MEMBRES INFÉRIEURS**
- D) LE BLESSÉ MÉDULLAIRE EST UN PATIENT QUI A EU UN TRAUMATISME DE LA MOELLE OSSEUSE
- E) LES PROPOSITIONS A, B, C ET D SONT FAUSSES

QCM 12 : BC

- A) FAUX : HÉMIPLÉGIE C'EST L'ATTEINTE D'UN CÔTÉ PAR EXEMPLE TOUT LE CÔTÉ DROIT (BRAS + JAMBE DROITE)**
- B) VRAI**
- C) VRAI**
- D) FAUX : TRAUMATISME DE LA MOELLE ÉPINIÈRE**
- E) FAUX**

Le tutorat niçois est gratuit, toute vente ou reproduction est interdite






BM – PATIENTS CÉRÉBÉLLEUX – PARKINSON



QCM 13 : À PROPOS DES BLESSÉS MÉDULLAIRES, PARKINSON ET DES PATHOLOGIES CÉRÉBELLEUSES, INDIQUEZ LA – LES RÉPONSE(S) JUSTE(S)

- A) LA COTATION DU GRECKO VA DE 0 À 5, IL PERMET L'ÉVALUATION DU PATIENT CÉRÉBELLEUX**
- B) LE STADE 0 CORRESPOND À UN PATIENT SANS DÉFICIENCE ET PAS D'INCAPACITÉ**
- C) LE STADE 3 CORRESPOND À LA DÉFICIENCE OU L'INCAPACITÉ VISIBLE PAR TOUS MAIS AVEC POSSIBILITÉ DE FONCTION**
- D) LE STADE 5 CORRESPOND À LA DÉFICIENCE OU L'INCAPACITÉ INTERDISANT TOUTE LA FONCTION**
- E) LES PROPOSITIONS A, B, C ET D SONT FAUSSES**



BM – PATIENTS CÉRÉBÉLLEUX – PARKINSON

CHLOESTÉROL

QCM 13 : À PROPOS DES BLESSÉS MÉDULLAIRES, PARKINSON ET DES PATHOLOGIES CÉRÉBELLEUSES, INDIQUEZ LA – LES RÉPONSE(S) JUSTE(S)

- A) LA COTATION DU GRECKO VA DE 0 À 5, IL PERMET L'ÉVALUATION DU PATIENT CÉRÉBELLEUX**
- B) LE STADE 0 CORRESPOND À UN PATIENT SANS DÉFICIENCE ET PAS D'INCAPACITÉ**
- C) LE STADE 3 CORRESPOND À LA DÉFICIENCE OU L'INCAPACITÉ VISIBLE PAR TOUS MAIS AVEC POSSIBILITÉ DE FONCTION**
- D) LE STADE 5 CORRESPOND À LA DÉFICIENCE OU L'INCAPACITÉ INTERDISANT TOUTE LA FONCTION**
- E) LES PROPOSITIONS A, B, C ET D SONT FAUSSES**

QCM 13 : ACD

A) VRAI

B) FAUX : NON C'EST LE STADE 1 0 ON N'A PAS TESTÉ LE PATIENT


C) VRAI

D) VRAI

E) FAUX : IL FAUT VRAIMENT APPRENDRE LA COTATION COMME UNE SUITE LOGIQUE ET CE SERA BCP PLUS SIMPLE !!

Le tutorat niçois est gratuit, toute vente ou reproduction est interdite






BM – PATIENTS CÉRÉBÉLLEUX – PARKINSON



QCM 14 : À PROPOS DES BLESSÉS MÉDULLAIRES, PARKINSON ET DES PATHOLOGIES CÉRÉBELLEUSES, INDIQUEZ LA – LES RÉPONSE(S) JUSTE(S)

- A) LE RÉFLEXE DU STYLO-RADIAL SE SITUE EN C6**
- B) LE RÉFLEXE DU FLÉCHISSEUR EST EN C7-T4 ET PERMET LA FLEXION DES DOIGTS DANS LA MAIN**
- C) LE RÉFLEXE DE L'ABDUCTEUR SE SITUE EN L2-L3 ET PERMET L'ABDUCTION DE LA CUISSE**
- D) LE STERNO-CLÉÏDO-MASTOÏDIEN SE SITUE EN T3-T4**
- E) LES PROPOSITIONS A, B, C ET D SONT FAUSSES**



BM – PATIENTS CÉRÉBÉLLEUX – PARKINSON

CHLOESTÉROL



QCM 14 : À PROPOS DES BLESSÉS MÉDULLAIRES, PARKINSON ET DES PATHOLOGIES CÉRÉBELLEUSES, INDIQUEZ LA – LES RÉPONSE(S) JUSTE(S)


- A) LE RÉFLEXE DU STYLO-RADIAL SE SITUE EN C6**
- B) LE RÉFLEXE DU FLÉCHISSEUR EST EN C7-T4 ET PERMET LA FLEXION DES DOIGTS DANS LA MAIN**
- C) LE RÉFLEXE DE L'ABDUCTEUR SE SITUE EN L2-L3 ET PERMET L'ABDUCTION DE LA CUISSE**
- D) LE STERNO-CLÉÏDO-MASTOÏDIEN SE SITUE EN T3-T4**
- E) LES PROPOSITIONS A, B, C ET D SONT FAUSSES**

QCM 14 : AC

- A) VRAI**
- B) FAUX : ET NONNN C'EST EN C8-T1**
- C) VRAI**
- D) FAUX : NONN C'EST EN C3-C4 LA VISUALISATION C'EST SUPER IMPORTANT LE SCM C'EST AU NIVEAU DU COU DONC C ET PAS T**
- E) FAUX**


Le tutorat niçois est gratuit, toute vente ou reproduction est interdite






BM – PATIENTS CÉRÉBÉLLEUX – PARKINSON

CHLOESTÉROL




QCM 15 : À PROPOS DES BLESSÉS MÉDULLAIRES, PARKINSON ET DES PATHOLOGIES CÉRÉBELLEUSES, INDIQUEZ LA – LES RÉPONSE(S) JUSTE(S)

- A) L'ÉCHELLE DE HOEN & YAHR QUANTIFIE LA MALADIE DE PARKINSON EN 4 NIVEAUX MÉDICALES D'ÉVOLUTION**
- B) ELLE EST DIVISÉE EN 2 PHASES : LE DÉPART ET LE DÉCLIN MOTEUR**
- C) ELLE EST DIVISÉE EN 3 PHASES : LE DÉPART, LA PHASE INTERMÉDIAIRE, LE DÉCLIN MOTEUR**
- D) L'UPDRS EST UNE ÉCHELLE TRÈS PRÉCISE, C'EST L'ÉCHELLE DE CHOIX POUR LES PATIENTS ATTEINT DE LA MALADIE DE PARKINSON**
- E) LES PROPOSITIONS A, B, C ET D SONT FAUSSES**



BM – PATIENTS CÉRÉBÉLLEUX – PARKINSON

CHLOESTÉROL



QCM 15 : À PROPOS DES BLESSÉS MÉDULLAIRES, PARKINSON ET DES PATHOLOGIES CÉRÉBELLEUSES, INDIQUEZ LA – LES RÉPONSE(S) JUSTE(S)

- A) L'ÉCHELLE DE HOEN & YAHR QUANTIFIE LA MALADIE DE PARKINSON EN 4 NIVEAUX MÉDICALES D'ÉVOLUTION
- B) ELLE EST DIVISÉE EN 2 PHASES : LE DÉPART ET LE DÉCLIN MOTEUR
- C) ELLE EST DIVISÉE EN 3 PHASES : LE DÉPART, LA PHASE INTERMÉDIAIRE, LE DÉCLIN MOTEUR
- D) L'UPDRS EST UNE ÉCHELLE TRÈS PRÉCISE, C'EST L'ÉCHELLE DE CHOIX POUR LES PATIENTS ATTEINT DE LA MALADIE DE PARKINSON
- E) LES PROPOSITIONS A, B, C ET D SONT FAUSSES

QCM 15 : CD


- A) FAUX : 5 NIVEAUX MÉDICALES
- B) FAUX : VOIR C
- C) VRAI : ET OUI ON N'OUBLIE PAS LA PHASE INTERMÉDIAIRE
- D) VRAI
- E) FAUX





BON COURAGEEE

La kiné est derrière vous !!!



Le tutorat niçois est gratuit, toute vente ou reproduction est interdite